



Banca Online
Empresas

*Transferencias
al Exterior*

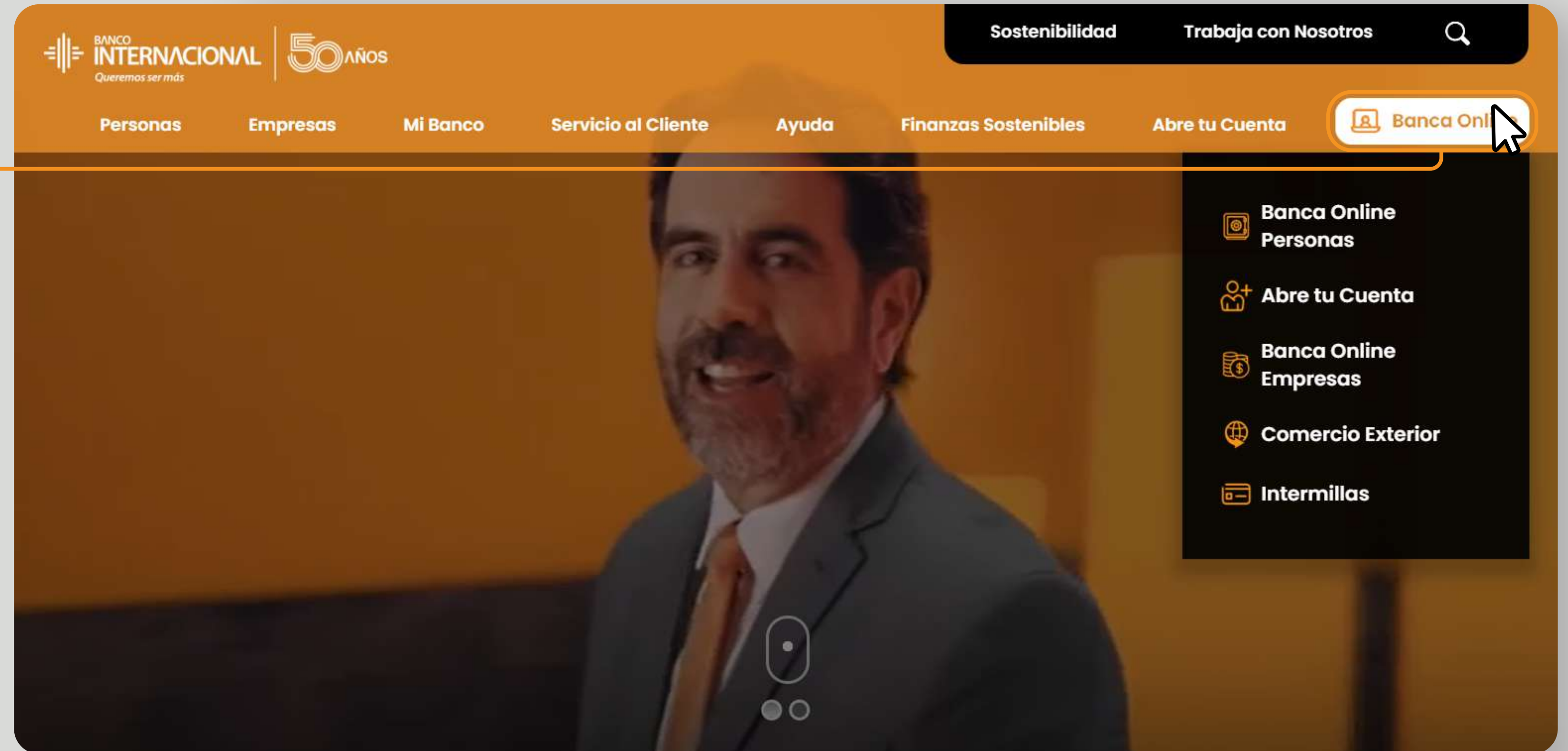
Ingresar
a la **web**

www.bancointernacional.com.ec



Ingresar

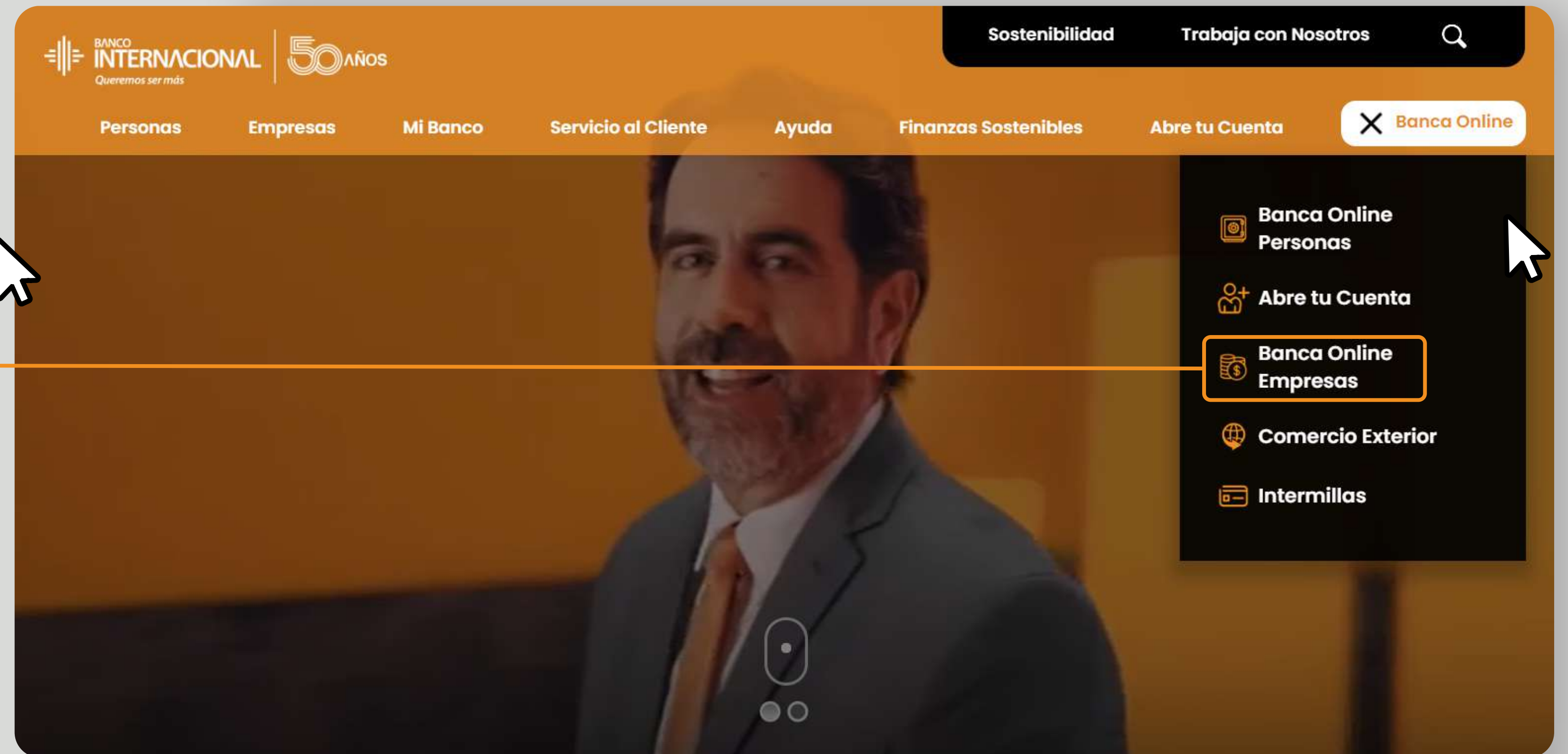
a la opción **Banca Online.**



Ingresar

a la opción

Banca Online Empresas.



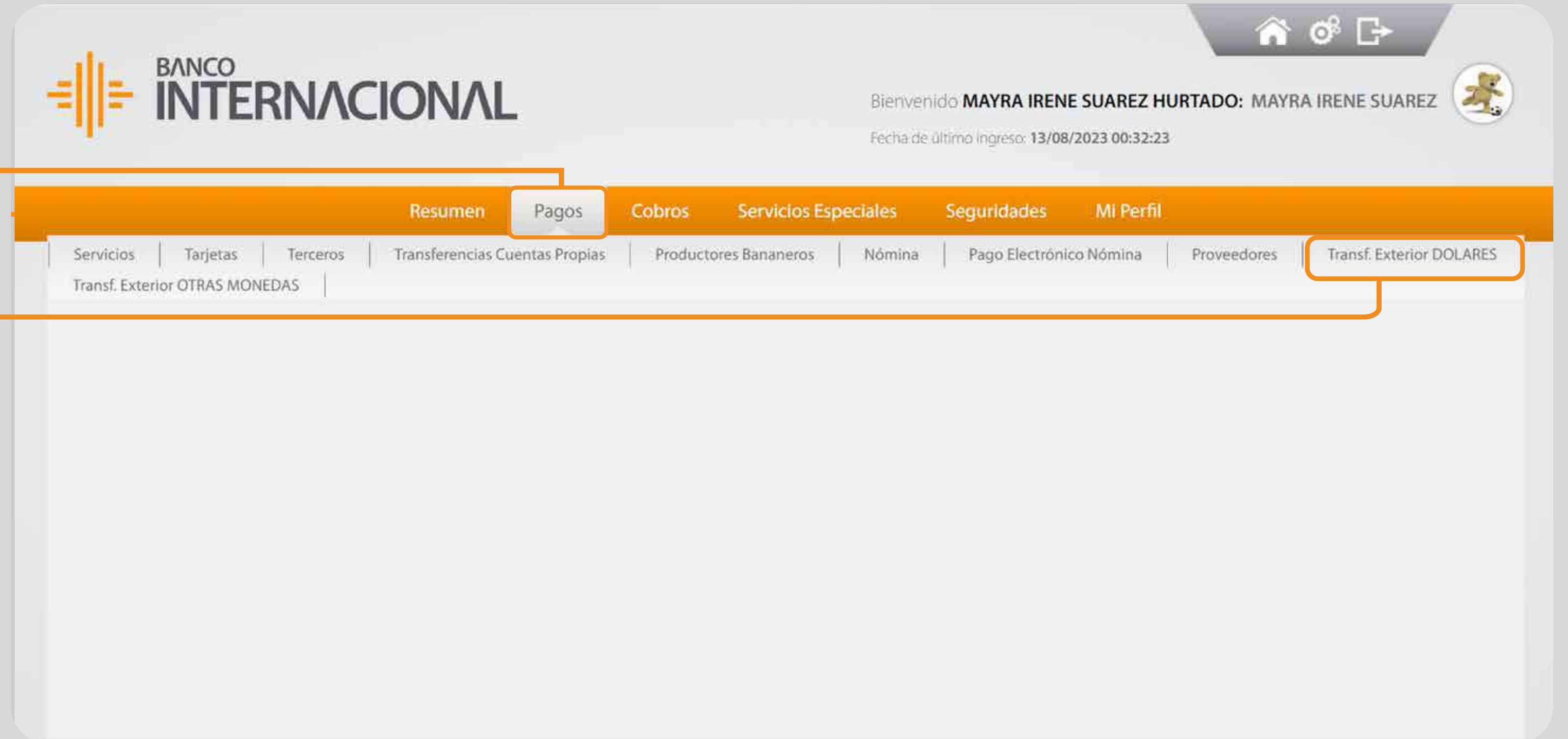
Ingreso de
Beneficiarios



Banca Online
Empresas

Selecciona

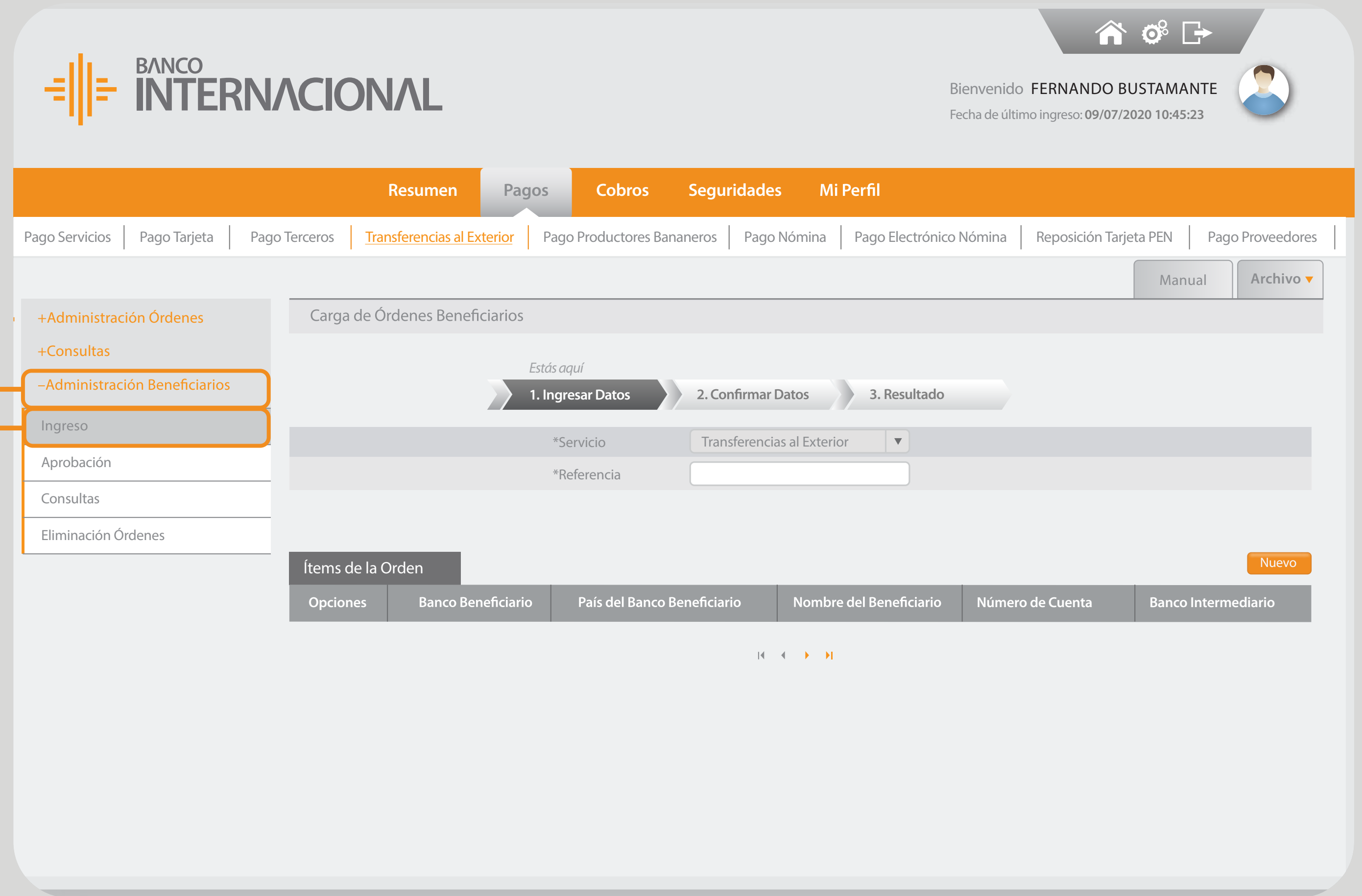
el menú **Pagos**, seguido por **Transferencias al Exterior:**
DÓLARES o Transferencia Exterior: OTRAS MONEDAS



The screenshot shows the Banco Internacional website interface. At the top left is the logo and name "BANCO INTERNACIONAL". To the right, it says "Bienvenido MAYRA IRENE SUAREZ HURTADO: MAYRA IRENE SUAREZ" and "Fecha de último ingreso: 13/08/2023 00:32:23". Below this is a navigation bar with the following items: Resumen, Pagos, Cobros, Servicios Especiales, Seguridades, and MI Perfil. Under the "Pagos" menu, there are sub-items: Servicios, Tarjetas, Terceros, Transferencias Cuentas Propias, Productores Bananeros, Nómina, Pago Electrónico Nómina, Proveedores, Transf. Exterior DOLARES, and Transf. Exterior OTRAS MONEDAS. The "Transf. Exterior DOLARES" item is highlighted with an orange box, and an orange line connects it to the text on the left. Another orange line connects the "Pagos" menu item to the text on the left.

Dirígete

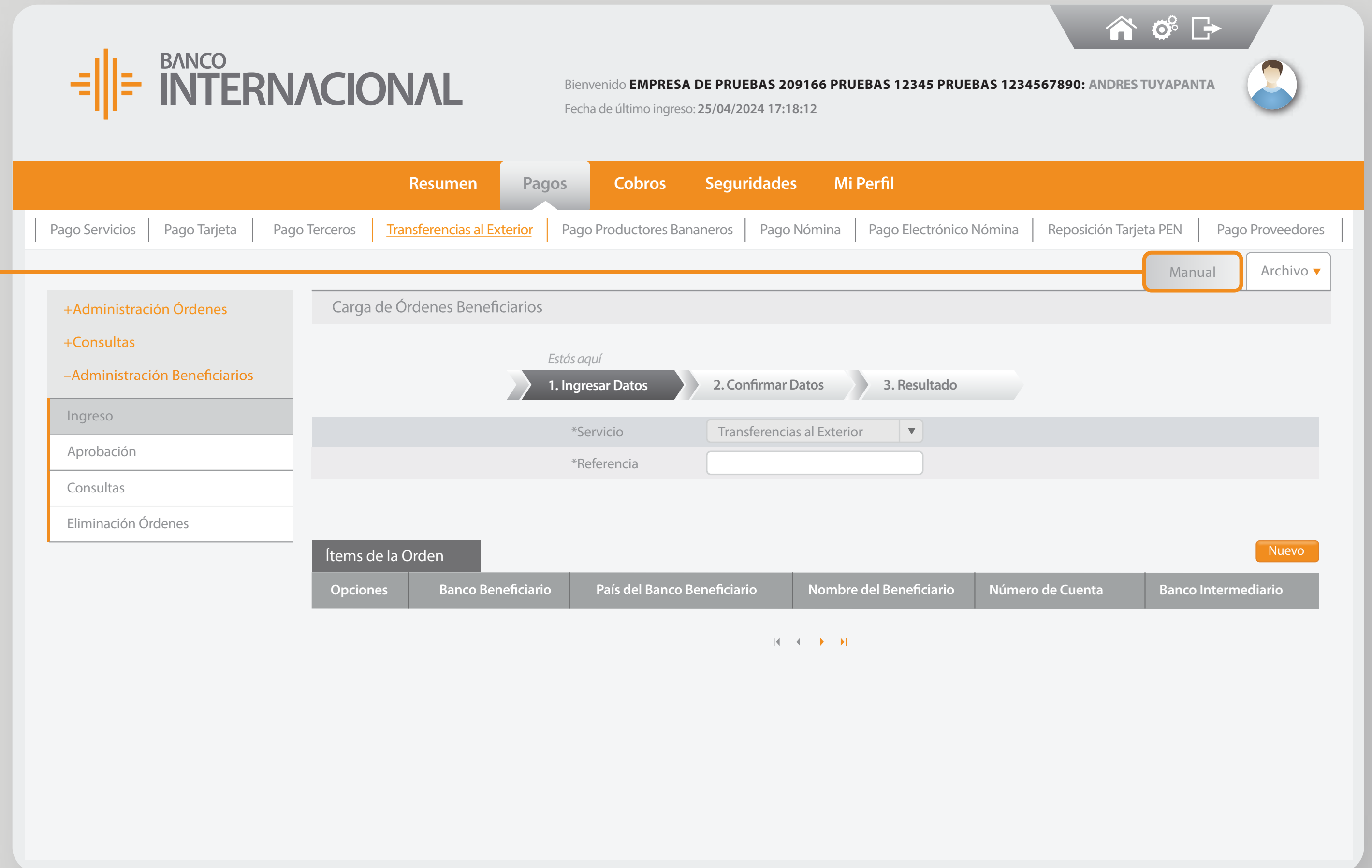
a **Administración de Beneficiarios,**
y después a **Ingreso.**



The screenshot shows the Banco Internacional web interface. At the top left is the logo and name. On the right, it says "Bienvenido FERNANDO BUSTAMANTE" and "Fecha de último ingreso: 09/07/2020 10:45:23". Below this is a navigation bar with "Resumen", "Pagos", "Cobros", "Seguridades", and "Mi Perfil". Under "Pagos", there are sub-links: "Pago Servicios", "Pago Tarjeta", "Pago Terceros", "Transferencias al Exterior", "Pago Productores Bananeros", "Pago Nómina", "Pago Electrónico Nómina", "Reposición Tarjeta PEN", and "Pago Proveedores". There are "Manual" and "Archivo" buttons on the right. A left sidebar menu includes: "+Administración Órdenes", "+Consultas", "-Administración Beneficiarios" (highlighted with an orange box), "Ingreso" (highlighted with an orange box), "Aprobación", "Consultas", and "Eliminación Órdenes". The main content area is titled "Carga de Órdenes Beneficiarios" and features a progress bar: "Estás aquí" > "1. Ingresar Datos" > "2. Confirmar Datos" > "3. Resultado". Below the progress bar, there are input fields for "*Servicio" (set to "Transferencias al Exterior") and "*Referencia". At the bottom, there is a table header "Ítems de la Orden" with columns: "Opciones", "Banco Beneficiario", "País del Banco Beneficiario", "Nombre del Beneficiario", "Número de Cuenta", and "Banco Intermediario". A "Nuevo" button is located at the top right of the table area.

Da clic

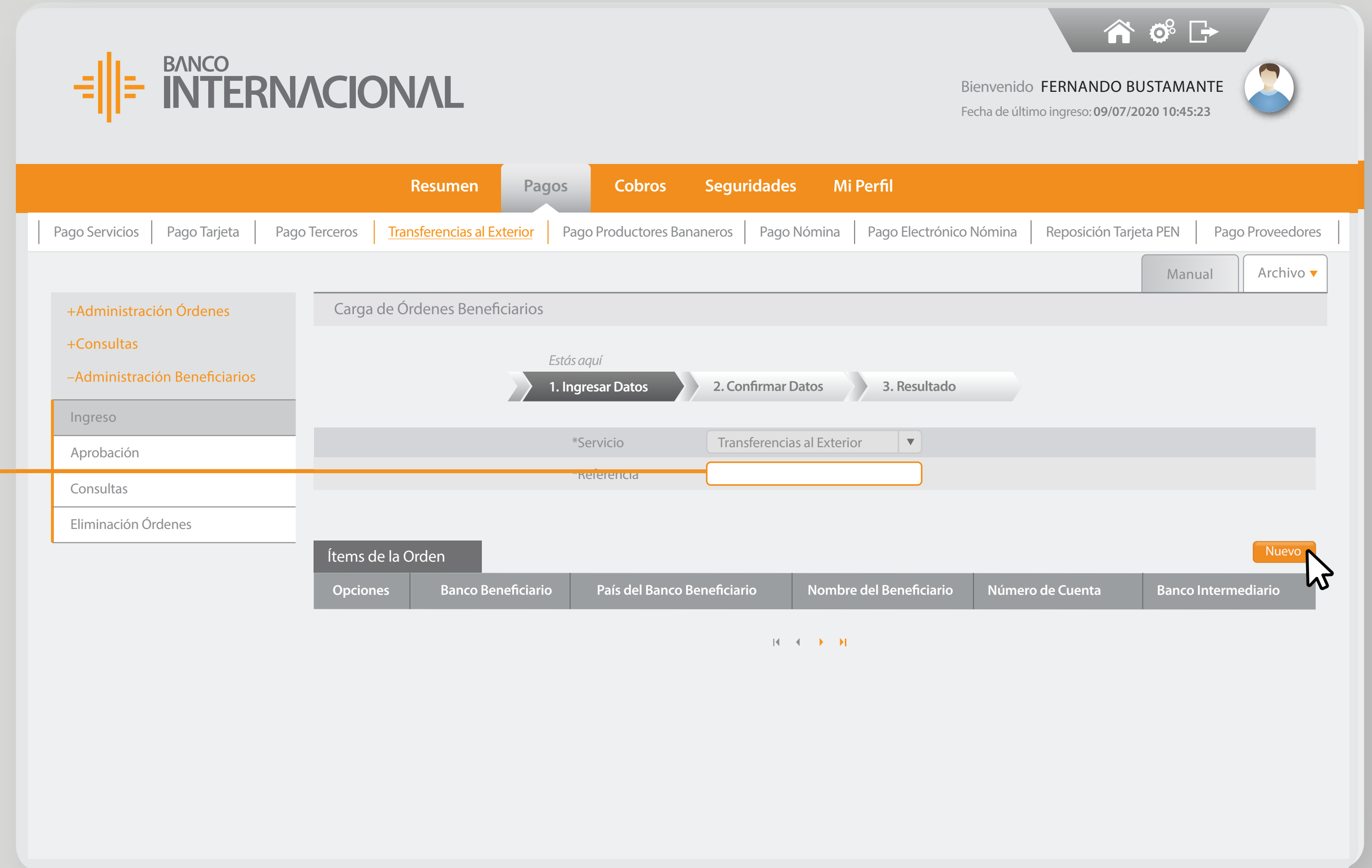
en la pestaña **Manual**,
para ingresar
manualmente
la información.



The screenshot shows the user interface for 'Transferencias al Exterior' on the Banco Internacional website. At the top, the user is logged in as 'ANDRES TUYAPANTA' with the last login date '25/04/2024 17:18:12'. The navigation menu includes 'Resumen', 'Pagos', 'Cobros', 'Seguridades', and 'Mi Perfil'. Under 'Pagos', there are sub-menus for 'Pago Servicios', 'Pago Tarjeta', 'Pago Terceros', 'Transferencias al Exterior', 'Pago Productores Bananeros', 'Pago Nómina', 'Pago Electrónico Nómina', 'Reposición Tarjeta PEN', and 'Pago Proveedores'. The 'Manual' option is highlighted in the sub-menu. The main content area is titled 'Carga de Órdenes Beneficiarios' and features a progress indicator with three steps: '1. Ingresar Datos', '2. Confirmar Datos', and '3. Resultado'. Below the progress indicator, there are input fields for '*Servicio' (set to 'Transferencias al Exterior') and '*Referencia'. A 'Nuevo' button is located at the bottom right. At the bottom, there is a table header for 'Ítems de la Orden' with columns: 'Opciones', 'Banco Beneficiario', 'País del Banco Beneficiario', 'Nombre del Beneficiario', 'Número de Cuenta', and 'Banco Intermediario'.

Completa


la Referencia.




The screenshot shows the 'Transferencias al Exterior' section of the Banco Internacional website. At the top, the user is logged in as FERNANDO BUSTAMANTE, with a last login time of 09/07/2020 10:45:23. The navigation menu includes 'Resumen', 'Pagos', 'Cobros', 'Seguridades', and 'Mi Perfil'. Under 'Pagos', there are sub-menus for 'Pago Servicios', 'Pago Tarjeta', 'Pago Terceros', 'Transferencias al Exterior', 'Pago Productores Bananeros', 'Pago Nómina', 'Pago Electrónico Nómina', 'Reposición Tarjeta PEN', and 'Pago Proveedores'. The 'Transferencias al Exterior' sub-menu is active, showing a 'Manual' button and an 'Archivo' dropdown. The main content area is titled 'Carga de Órdenes Beneficiarios' and features a progress bar with three steps: '1. Ingresar Datos', '2. Confirmar Datos', and '3. Resultado'. The first step is currently active. Below the progress bar, there is a form with a '*Servicio' dropdown menu set to 'Transferencias al Exterior' and a 'Referencia' input field. At the bottom, there is a table titled 'Ítems de la Orden' with columns for 'Opciones', 'Banco Beneficiario', 'País del Banco Beneficiario', 'Nombre del Beneficiario', 'Número de Cuenta', and 'Banco Intermediario'. A 'Nuevo' button is located at the end of the table. The interface is clean and modern, with a white background and orange accents.

Ingresar

los datos del Banco Pagador.



Bienvenido **EMPRESA DE PRUEBAS 209166 PRUEBAS 12345 PRUEBAS 1234567890: ANDRES TUYAPANTA**
Fecha de último ingreso: 25/04/2024 17:18:12



Resumen **Pagos** Cobros Seguridades Mi Perfil

Pago Servicios | Pago Tarjeta | Pago Terceros | **Transferencias al Exterior** | Pago Productores Bananeros | Pago Nómina | Pago Electrónico Nómina | Reposición Tarjeta PEN | Pago Proveedores

Manual Archivo

Beneficiario Transferencia al Exterior

Datos del Banco Beneficiario o Pagador

*Tipo de Código (Swift/ABA)	CÓDIGO SWIFT	Código (Swift/ABA)	...
*Nombre del Banco Beneficiario		Dirección del Banco Beneficiario	
*País del Banco Beneficiario		*Ciudad del Banco Beneficiario	
Número de Cuenta			

Banco Intermediario (Opcional)

Tipo de Código (Swift/ABA)	Seleccione un ítem	Código (Swift/ABA)	...
Nombre del Banco Intermediario		Dirección del Banco Intermediario	
País del Banco Beneficiario	Seleccione un ítem	Ciudad del Banco Intermediario	

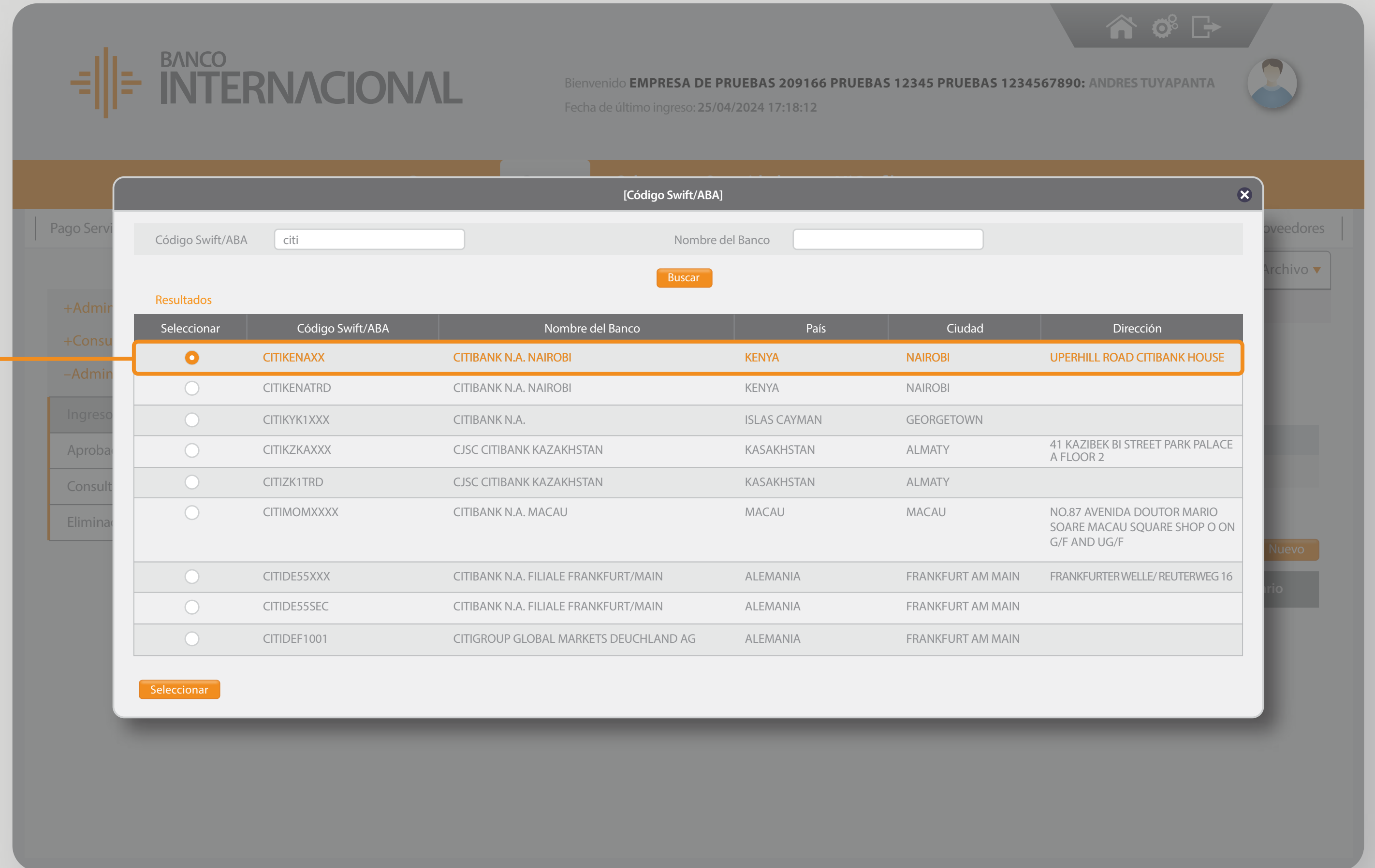
Datos Beneficiario

*Nombre del Beneficiario		Dirección del Beneficiario	
*País del Beneficiario		*Ciudad del Beneficiario	
*Número de Cuenta del Beneficiario		Correo Electrónico	
Control de Monto Máximo	<input type="checkbox"/>	Monto Máximo de Transferencias	

Cancelar Confirmar

Elige

los datos
requeridos.



Header: **BANCO INTERNACIONAL** | Bienvenido **EMPRESA DE PRUEBAS 209166 PRUEBAS 12345 PRUEBAS 1234567890: ANDRES TUYAPANTA** | Fecha de último ingreso: 25/04/2024 17:18:12

Modal: [Código Swift/ABA]


Inputs: Código Swift/ABA: | Nombre del Banco:

Buttons: |

Seleccionar	Código Swift/ABA	Nombre del Banco	País	Ciudad	Dirección
<input checked="" type="radio"/>	CITIKENAXX	CITIBANK N.A. NAIROBI	KENYA	NAIROBI	UPERHILL ROAD CITIBANK HOUSE
<input type="radio"/>	CITIKENATRD	CITIBANK N.A. NAIROBI	KENYA	NAIROBI	
<input type="radio"/>	CITIKYK1XXX	CITIBANK N.A.	ISLAS CAYMAN	GEORGETOWN	
<input type="radio"/>	CITIKZKAXXX	CJSC CITIBANK KAZAKHSTAN	KASAKHSTAN	ALMATY	41 KAZIBEK BI STREET PARK PALACE A FLOOR 2
<input type="radio"/>	CITIZK1TRD	CJSC CITIBANK KAZAKHSTAN	KASAKHSTAN	ALMATY	
<input type="radio"/>	CITIMOMXXX	CITIBANK N.A. MACAU	MACAU	MACAU	NO.87 AVENIDA DOUTOR MARIO SOARE MACAU SQUARE SHOP O ON G/F AND UG/F
<input type="radio"/>	CITIDE55XXX	CITIBANK N.A. FILIALE FRANKFURT/MAIN	ALEMANIA	FRANKFURT AM MAIN	FRANKFURTER WELLE/REUTERWEG 16
<input type="radio"/>	CITIDE55SEC	CITIBANK N.A. FILIALE FRANKFURT/MAIN	ALEMANIA	FRANKFURT AM MAIN	
<input type="radio"/>	CITIDEF1001	CITIGROUP GLOBAL MARKETS DEUCLAND AG	ALEMANIA	FRANKFURT AM MAIN	

Ingresar

los datos del Banco Intermediario (opcional).



Bienvenido **EMPRESA DE PRUEBAS 209166 PRUEBAS 12345 PRUEBAS 1234567890: ANDRES TUYAPANTA**
Fecha de último ingreso: 25/04/2024 17:18:12

Resumen **Pagos** Cobros Seguridades Mi Perfil

Pago Servicios | Pago Tarjeta | Pago Terceros | **Transferencias al Exterior** | Pago Productores Bananeros | Pago Nómina | Pago Electrónico Nómina | Reposición Tarjeta PEN | Pago Proveedores

Manual Archivo

Carga de Órdenes Beneficiarios

Datos del Banco Beneficiario o Pagador

*Tipo de Código (Swift/ABA)	CÓDIGO SWIFT	Código (Swift/ABA)	CITIKENAXXX
*Nombre del Banco Beneficiario	CITIBANK N.A. NAIROBI	Dirección del Banco Beneficiario	UPPERHILL ROAD CITIBANK HOUSE
*País del Banco Beneficiario	KENYA	*Ciudad del Banco Beneficiario	NAIROBI
Número de Cuenta			

Banco Intermediario (Opcional)

Tipo de Código (Swift/ABA)	Seleccione un ítem	Código (Swift/ABA)	
Nombre del Banco Intermediario		Dirección del Banco Intermediario	
País del Banco Beneficiario	Seleccione un ítem	Ciudad del Banco Intermediario	


Datos Beneficiario

*Nombre del Beneficiario		Dirección del Beneficiario	
*País del Beneficiario		*Ciudad del Beneficiario	
*Número de Cuenta del Beneficiario		Correo Electrónico	
Control de Monto Máximo	<input type="checkbox"/>	Monto Máximo de Transferencias	

Cancelar Confirmar

Ingresar

los datos del **Beneficiario.**



Bienvenido **EMPRESA DE PRUEBAS 209166 PRUEBAS 12345 PRUEBAS 1234567890: ANDRES TUYAPANTA**
Fecha de último ingreso: 25/04/2024 17:18:12

Resumen **Pagos** Cobros Seguridades Mi Perfil

Pago Servicios | Pago Tarjeta | Pago Terceros | **Transferencias al Exterior** | Pago Productores Bananeros | Pago Nómina | Pago Electrónico Nómina | Reposición Tarjeta PEN | Pago Proveedores

Manual Archivo

Carga de Órdenes Beneficiarios

Datos del Banco Beneficiario o Pagador

*Tipo de Código (Swift/ABA)	CÓDIGO SWIFT	Código (Swift/ABA)	CITIKENAXXX
*Nombre del Banco Beneficiario	CITIBANK N.A. NAIROBI	Dirección del Banco Beneficiario	UPPERHILL ROAD CITIBANK HOUSE
*País del Banco Beneficiario	KENYA	*Ciudad del Banco Beneficiario	NAIROBI
Número de Cuenta			

Banco Intermediario (Opcional)

Tipo de Código (Swift/ABA)	Seleccione un ítem	Código (Swift/ABA)	
Nombre del Banco Intermediario		Dirección del Banco Intermediario	
País del Banco Beneficiario	Seleccione un ítem	Ciudad del Banco Intermediario	


Datos Beneficiario

*Nombre del Beneficiario	EMPRESA DE ALAMBRE INTERNAC	Dirección del Beneficiario	AV. NOVENA Y SHAN
*País del Beneficiario	CHINA POPULAR	*Ciudad del Beneficiario	SHANGAI
*Número de Cuenta del Beneficiario	33548	Correo Electrónico	
Control de Monto Máximo	<input checked="" type="checkbox"/>	Monto Máximo de Transferencias	8,000.00

Cancelar Confirmar

Revisa

los datos
ingresados.



Bienvenido **EMPRESA DE PRUEBAS 209166 PRUEBAS 12345 PRUEBAS 1234567890: ANDRES TUYAPANTA**
Fecha de último ingreso: 25/04/2024 17:18:12

Resumen **Pagos** Cobros Seguridades Mi Perfil

Pago Servicios | Pago Tarjeta | Pago Terceros | **Transferencias al Exterior** | Pago Productores Bananeros | Pago Nómina | Pago Electrónico Nómina | Reposición Tarjeta PEN | Pago Proveedores

Manual Archivo




Carga de Órdenes Beneficiarios

Estás aquí

1. Ingresar Datos 2. Confirmar Datos 3. Resultado

*Servicio: Transferencias al Exterior
*Referencia: carga de beneficiarios

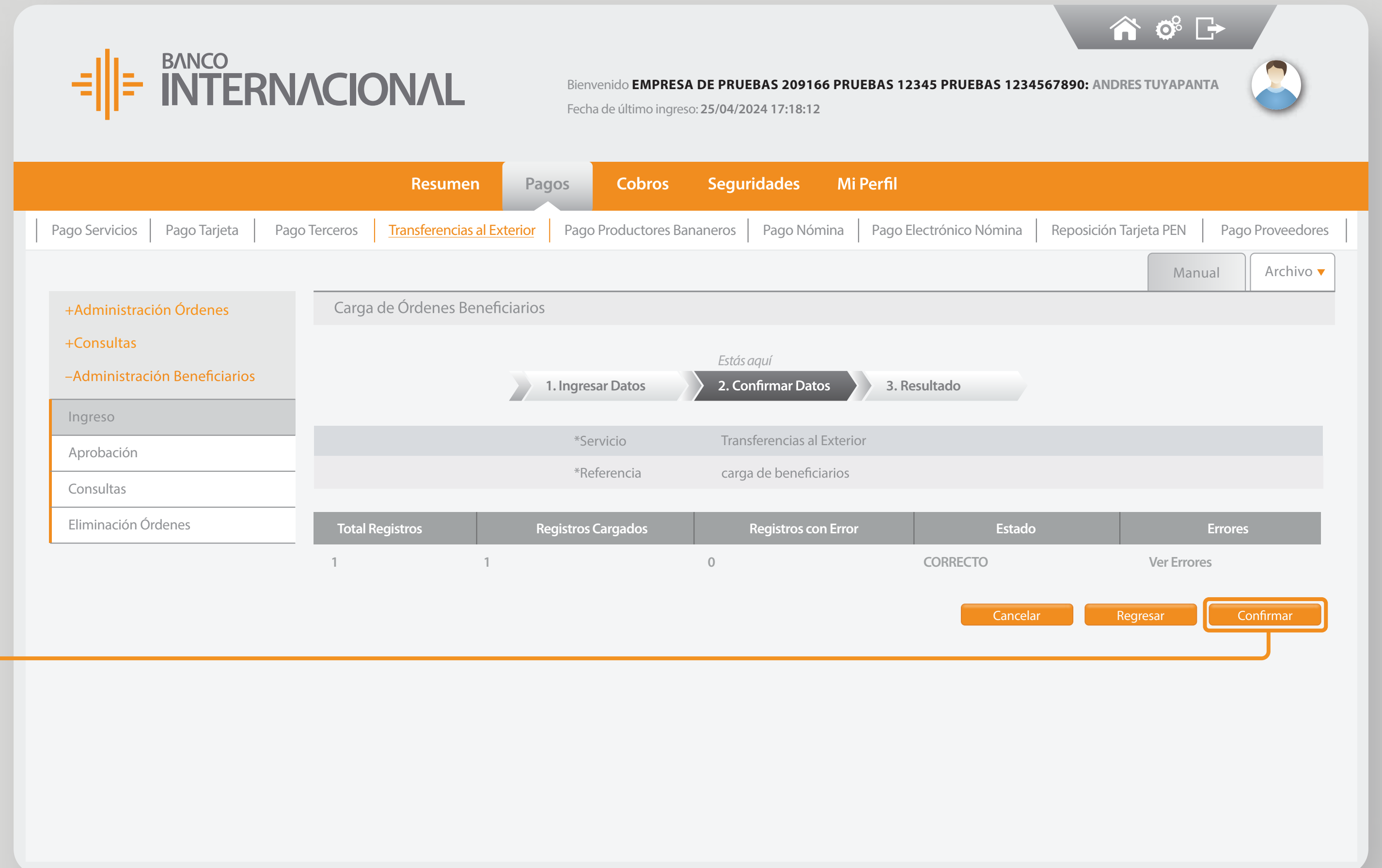
Ítems de la Orden Nuevo

Opciones	Banco Beneficiario	País del Banco Beneficiario	Nombre del Beneficiario	Número de Cuenta	Banco Intermediario
  	CITIBANK N.A. NAIROBI	KENYA	EMPRESA DE ALAMBRE INTERNACIONAL	33548	

Cancel Continuar

Elige

la opción
Confirmar.



The screenshot shows the 'Transferencias al Exterior' page in the Banco Internacional system. The user is logged in as 'ANDRES TUYAPANTA' from 'EMPRESA DE PRUEBAS'. The page has a navigation bar with 'Pagos' selected, and a sub-menu with 'Transferencias al Exterior' highlighted. The main content area shows a progress indicator for 'Carga de Órdenes Beneficiarios' with three steps: '1. Ingresar Datos', '2. Confirmar Datos' (current step), and '3. Resultado'. Below this, there are fields for '*Servicio' (Transferencias al Exterior) and '*Referencia' (carga de beneficiarios). A summary table shows 1 total record, 1 loaded, and 0 errors. The status is 'CORRECTO'. At the bottom right, there are buttons for 'Cancelar', 'Regresar', and 'Confirmar'. An orange line from the text on the left points to the 'Confirmar' button.

BANCO INTERNACIONAL

Bienvenido **EMPRESA DE PRUEBAS 209166 PRUEBAS 12345 PRUEBAS 1234567890: ANDRES TUYAPANTA**
Fecha de último ingreso: 25/04/2024 17:18:12

Resumen **Pagos** Cobros Seguridades Mi Perfil

Pago Servicios | Pago Tarjeta | Pago Terceros | **Transferencias al Exterior** | Pago Productores Bananeros | Pago Nómina | Pago Electrónico Nómina | Reposición Tarjeta PEN | Pago Proveedores

Manual Archivo

+Administración Órdenes
+Consultas
-Administración Beneficiarios

Ingreso
Aprobación
Consultas
Eliminación Órdenes

Carga de Órdenes Beneficiarios

Estás aquí

1. Ingresar Datos **2. Confirmar Datos** 3. Resultado


*Servicio Transferencias al Exterior
*Referencia carga de beneficiarios

Total Registros	Registros Cargados	Registros con Error	Estado	Errores
1	1	0	CORRECTO	Ver Errores

Cancelar Regresar **Confirmar**

Elige

la opción
Finalizar.



Bienvenido **EMPRESA DE PRUEBAS 209166 PRUEBAS 12345 PRUEBAS 1234567890: ANDRES TUYAPANTA**
Fecha de último ingreso: 25/04/2024 17:18:12

Resumen **Pagos** Cobros Seguridades Mi Perfil

Pago Servicios | Pago Tarjeta | Pago Terceros | **Transferencias al Exterior** | Pago Productores Bananeros | Pago Nómina | Pago Electrónico Nómina | Reposición Tarjeta PEN | Pago Proveedores

Manual Archivo

Carga de Órdenes Beneficiarios

Estás aquí

1. Ingresar Datos 2. Confirmar Datos 3. Resultado

Su transacción se ha realizado correctamente

Datos del Ordenante	
Empresa	APELLIDO1 APELLIDO2 NOM1539
Servicio	Transferencias al Exterior

Detalle de la Transacción	
Descripción	Carga de Órdenes Beneficiarios
Referencia	carga de beneficiarios
*Fecha de Carga	08/01/2021 14:19:30
*Número de Orden	4983
Estado de la Transacción	PROCESADA

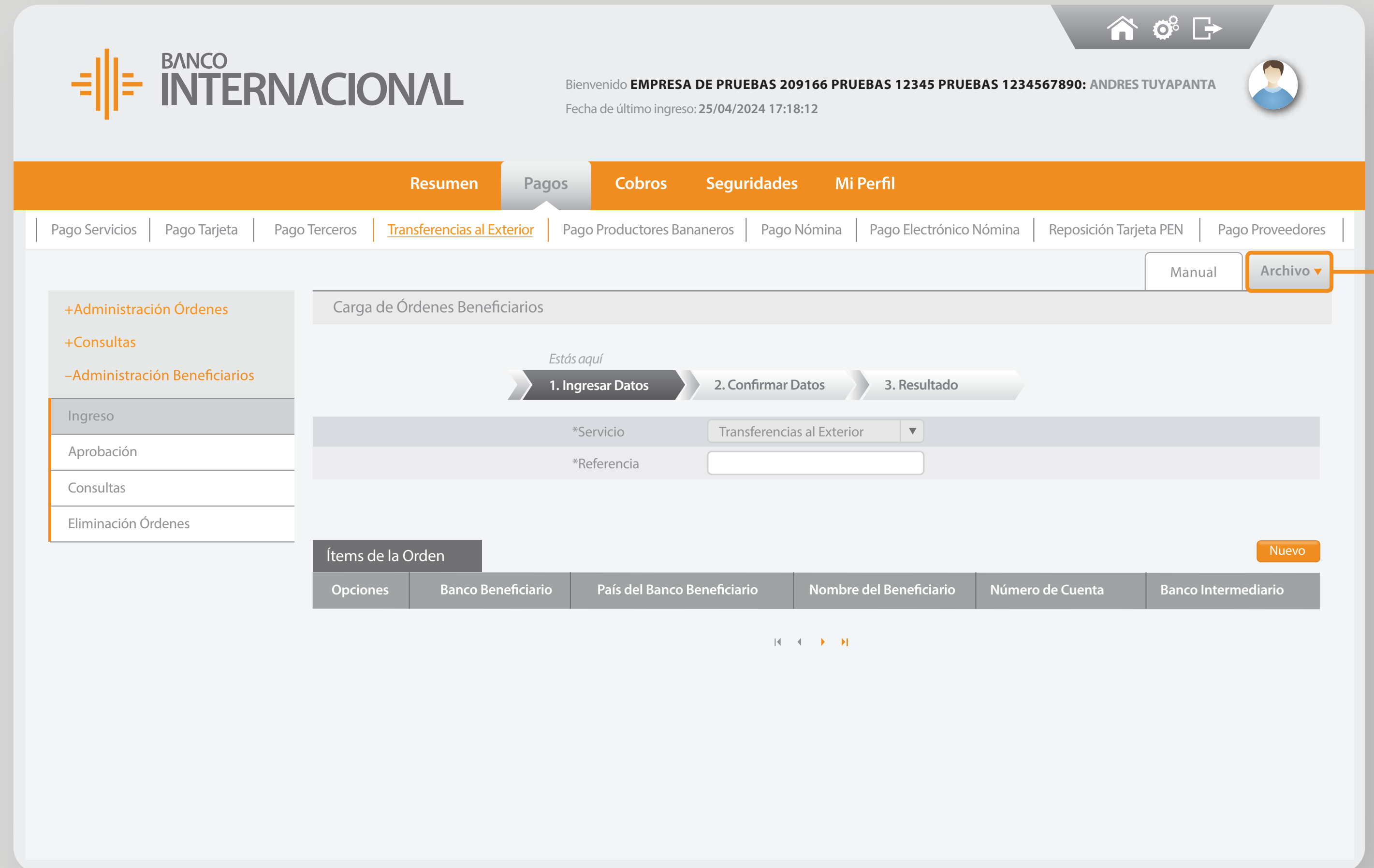
Total Registros 1
Estado de la Orden PENDIENTE APROBACIÓN

Imprimir Finalizar

Otro modo

de ingresar un nuevo registro, es haciendo clic en la pestaña

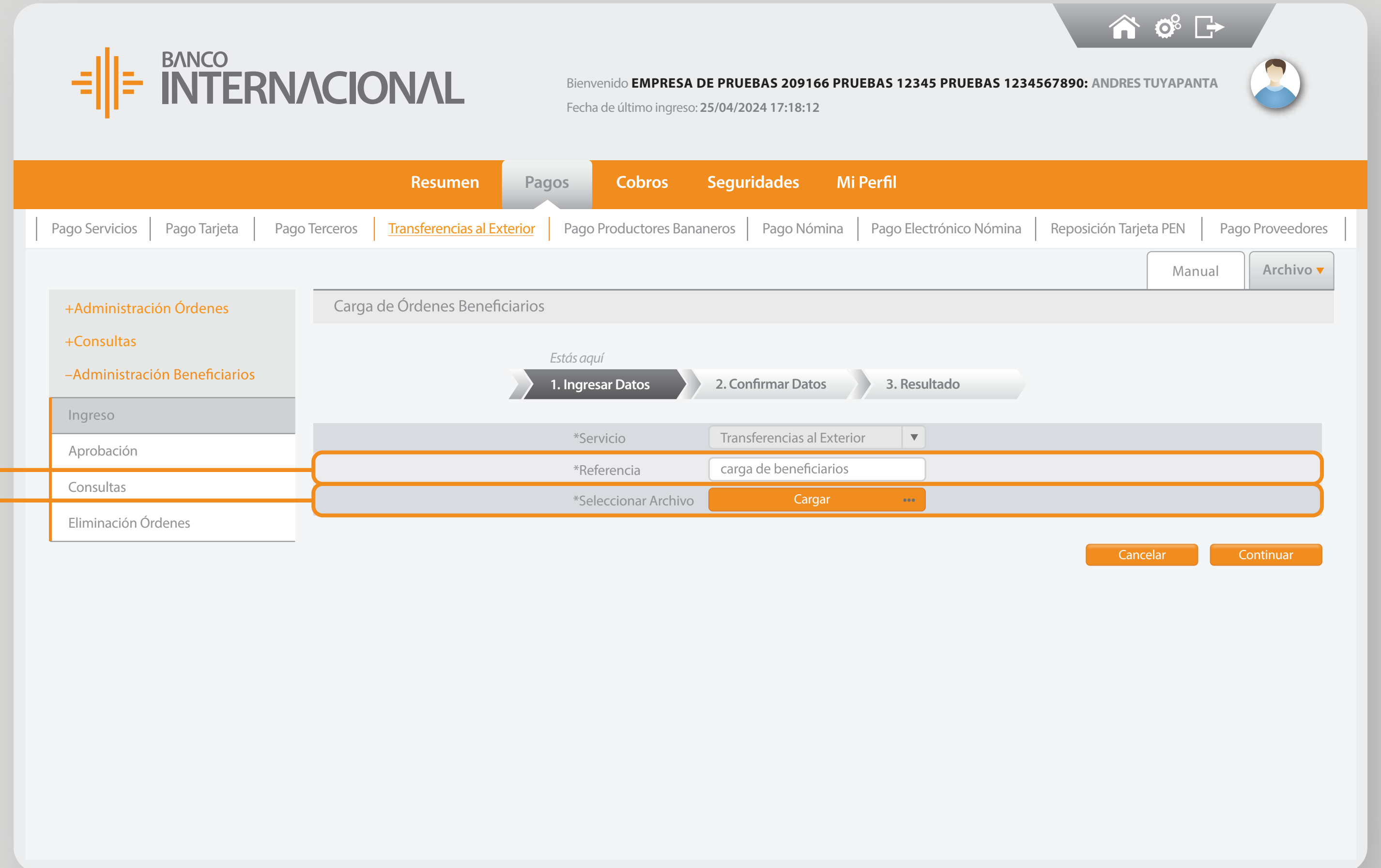
Archivo.



The screenshot shows the user interface for 'Transferencias al Exterior' in the Banco Internacional system. At the top, the user is logged in as 'ANDRES TUYAPANTA' with the company name 'EMPRESA DE PRUEBAS 209166 PRUEBAS 12345 PRUEBAS 1234567890'. The main navigation bar includes 'Resumen', 'Pagos', 'Cobros', 'Seguridades', and 'Mi Perfil'. Below this, a secondary navigation bar lists various services, with 'Transferencias al Exterior' highlighted. On the right side of this bar, there are 'Manual' and 'Archivo' buttons, with 'Archivo' being the focus of the instruction. The main content area is titled 'Carga de Órdenes Beneficiarios' and features a progress indicator with three steps: '1. Ingresar Datos', '2. Confirmar Datos', and '3. Resultado'. Below the progress indicator, there are input fields for '*Servicio' (set to 'Transferencias al Exterior') and '*Referencia'. At the bottom, there is a table header for 'Ítems de la Orden' with columns for 'Opciones', 'Banco Beneficiario', 'País del Banco Beneficiario', 'Nombre del Beneficiario', 'Número de Cuenta', and 'Banco Intermediario'. A 'Nuevo' button is located at the top right of this table area.

Llena

el nombre de **Referencia** y selecciona el archivo para **Cargar**.

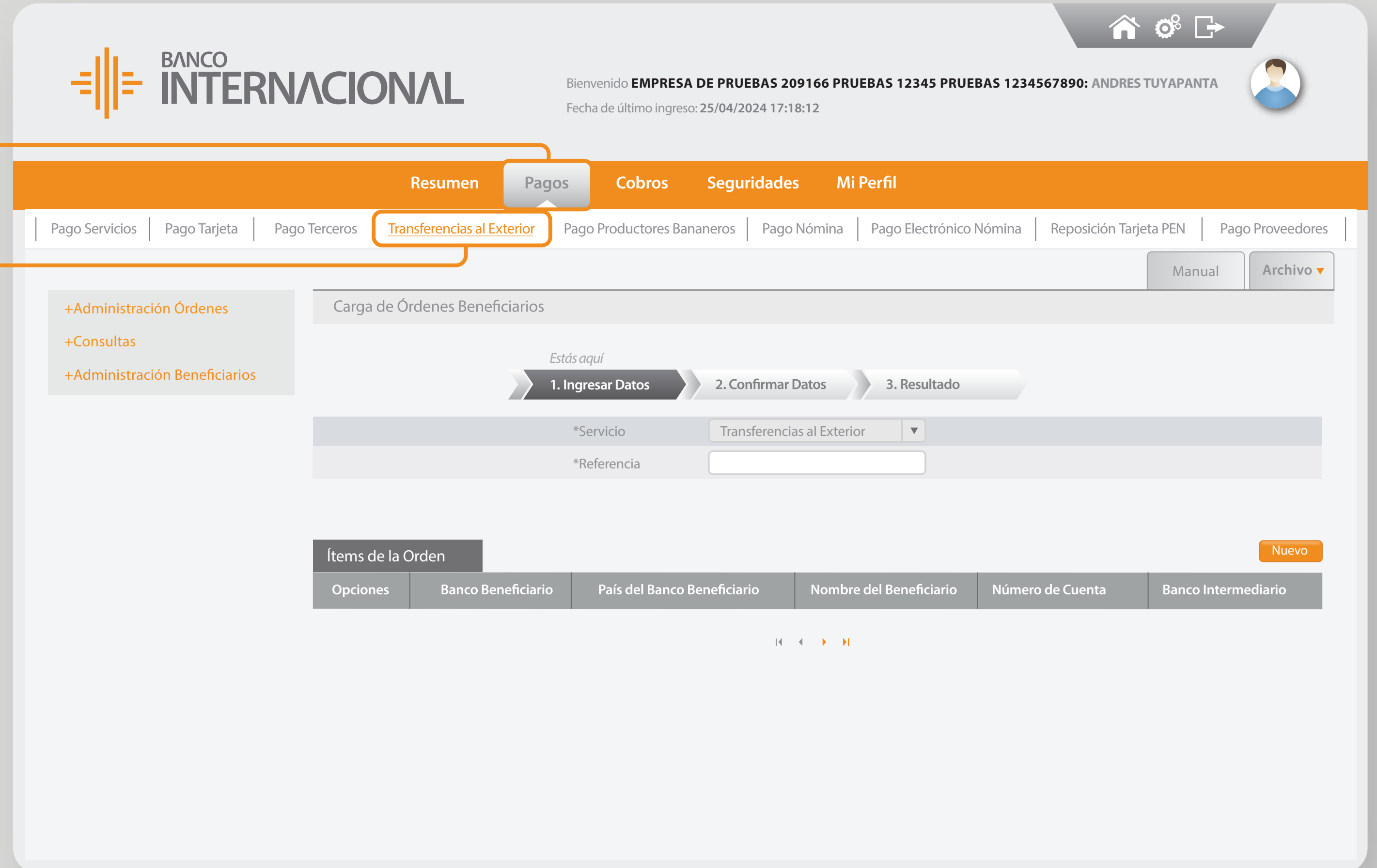


The screenshot shows the 'Transferencias al Exterior' section of the Banco Internacional website. The user is logged in as 'EMPRESA DE PRUEBAS 209166 PRUEBAS 12345 PRUEBAS 1234567890: ANDRES TUYAPANTA' with a last login date of 25/04/2024 17:18:12. The navigation menu includes 'Resumen', 'Pagos', 'Cobros', 'Seguridades', and 'Mi Perfil'. The 'Pagos' menu is expanded to show 'Pago Servicios', 'Pago Tarjeta', 'Pago Terceros', 'Transferencias al Exterior', 'Pago Productores Bananeros', 'Pago Nómina', 'Pago Electrónico Nómina', 'Reposición Tarjeta PEN', and 'Pago Proveedores'. The 'Transferencias al Exterior' page has a 'Manual' button and an 'Archivo' dropdown. A sidebar on the left lists '+Administración Órdenes', '+Consultas', '-Administración Beneficiarios', 'Ingreso', 'Aprobación', 'Consultas', and 'Eliminación Órdenes'. The main content area is titled 'Carga de Órdenes Beneficiarios' and features a progress bar with three steps: '1. Ingresar Datos', '2. Confirmar Datos', and '3. Resultado'. The current step is '1. Ingresar Datos'. The form includes a dropdown for '*Servicio' (set to 'Transferencias al Exterior'), a text input for '*Referencia' (containing 'carga de beneficiarios'), and a button for '*Seleccionar Archivo' (labeled 'Cargar'). 'Cancelar' and 'Continuar' buttons are at the bottom right.

Ingreso
de **Pagos**

Selecciona

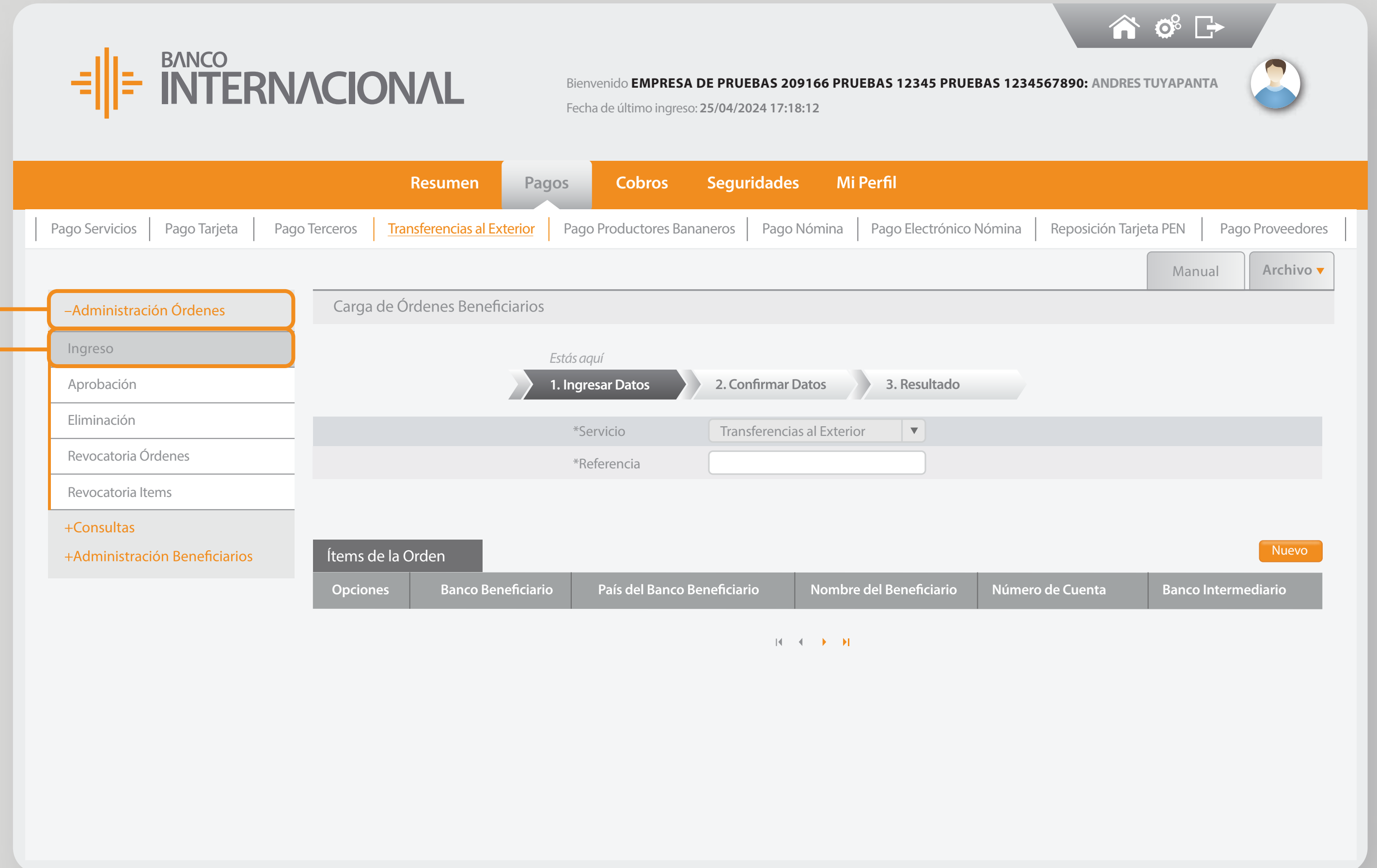
el menú **Pagos**, seguido por **Transferencias al Exterior:**
DÓLARES o **Transferencias Exterior: OTRAS MONEDAS**



The screenshot shows the Banco Internacional web interface. At the top left is the logo and name 'BANCO INTERNACIONAL'. To the right, it says 'Bienvenido EMPRESA DE PRUEBAS 209166 PRUEBAS 12345 PRUEBAS 1234567890: ANDRES TUYAPANTA' and 'Fecha de último ingreso: 25/04/2024 17:18:12'. Below this is a navigation bar with 'Resumen', 'Pagos', 'Cobros', 'Seguridades', and 'Mi Perfil'. Under 'Pagos', there are sub-menus: 'Pago Servicios', 'Pago Tarjeta', 'Pago Terceros', 'Transferencias al Exterior', 'Pago Productores Bananeros', 'Pago Nómina', 'Pago Electrónico Nómina', 'Reposición Tarjeta PEN', and 'Pago Proveedores'. A 'Manual' button and an 'Archivo' dropdown are also present. On the left side, there is a sidebar with '+Administración Órdenes', '+Consultas', and '+Administración Beneficiarios'. The main content area is titled 'Carga de Órdenes Beneficiarios' and features a progress bar with three steps: '1. Ingresar Datos', '2. Confirmar Datos', and '3. Resultado'. Below the progress bar, there are input fields for '*Servicio' (set to 'Transferencias al Exterior') and '*Referencia'. At the bottom, there is a table header for 'Ítems de la Orden' with columns: 'Opciones', 'Banco Beneficiario', 'País del Banco Beneficiario', 'Nombre del Beneficiario', 'Número de Cuenta', and 'Banco Intermediario'. A 'Nuevo' button is located at the top right of this table area.

Dirígete

a **Administración de Órdenes,**
y después a **Ingreso.**

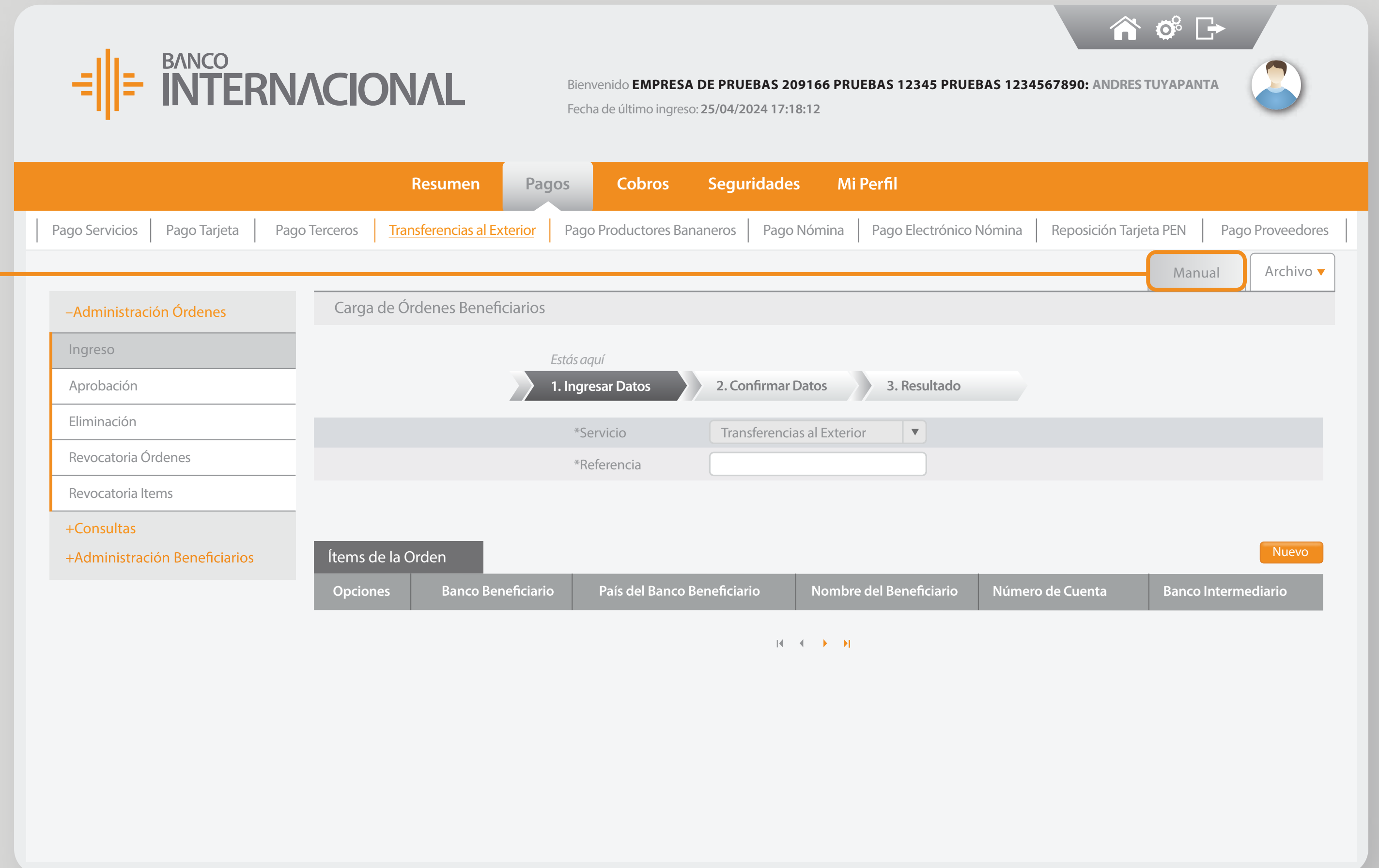


The screenshot shows the user interface for 'Transferencias al Exterior' on the Banco Internacional website. At the top, the user is logged in as 'ANDRES TUYAPANTA' with a welcome message and the last login date '25/04/2024 17:18:12'. The main navigation bar includes 'Resumen', 'Pagos', 'Cobros', 'Seguridades', and 'Mi Perfil'. The 'Pagos' section is active, with a sub-menu containing 'Pago Servicios', 'Pago Tarjeta', 'Pago Terceros', 'Transferencias al Exterior', 'Pago Productores Bananeros', 'Pago Nómina', 'Pago Electrónico Nómina', 'Reposición Tarjeta PEN', and 'Pago Proveedores'. The 'Transferencias al Exterior' page has a 'Manual' and 'Archivo' button. The main content area is titled 'Carga de Órdenes Beneficiarios' and features a progress indicator 'Estás aquí' with steps: '1. Ingresar Datos', '2. Confirmar Datos', and '3. Resultado'. Below this, there are input fields for '*Servicio' (set to 'Transferencias al Exterior') and '*Referencia'. A table titled 'Ítems de la Orden' is partially visible, with columns for 'Opciones', 'Banco Beneficiario', 'País del Banco Beneficiario', 'Nombre del Beneficiario', 'Número de Cuenta', and 'Banco Intermediario'. A 'Nuevo' button is located at the top right of the table area.

Da clic

en la pestaña

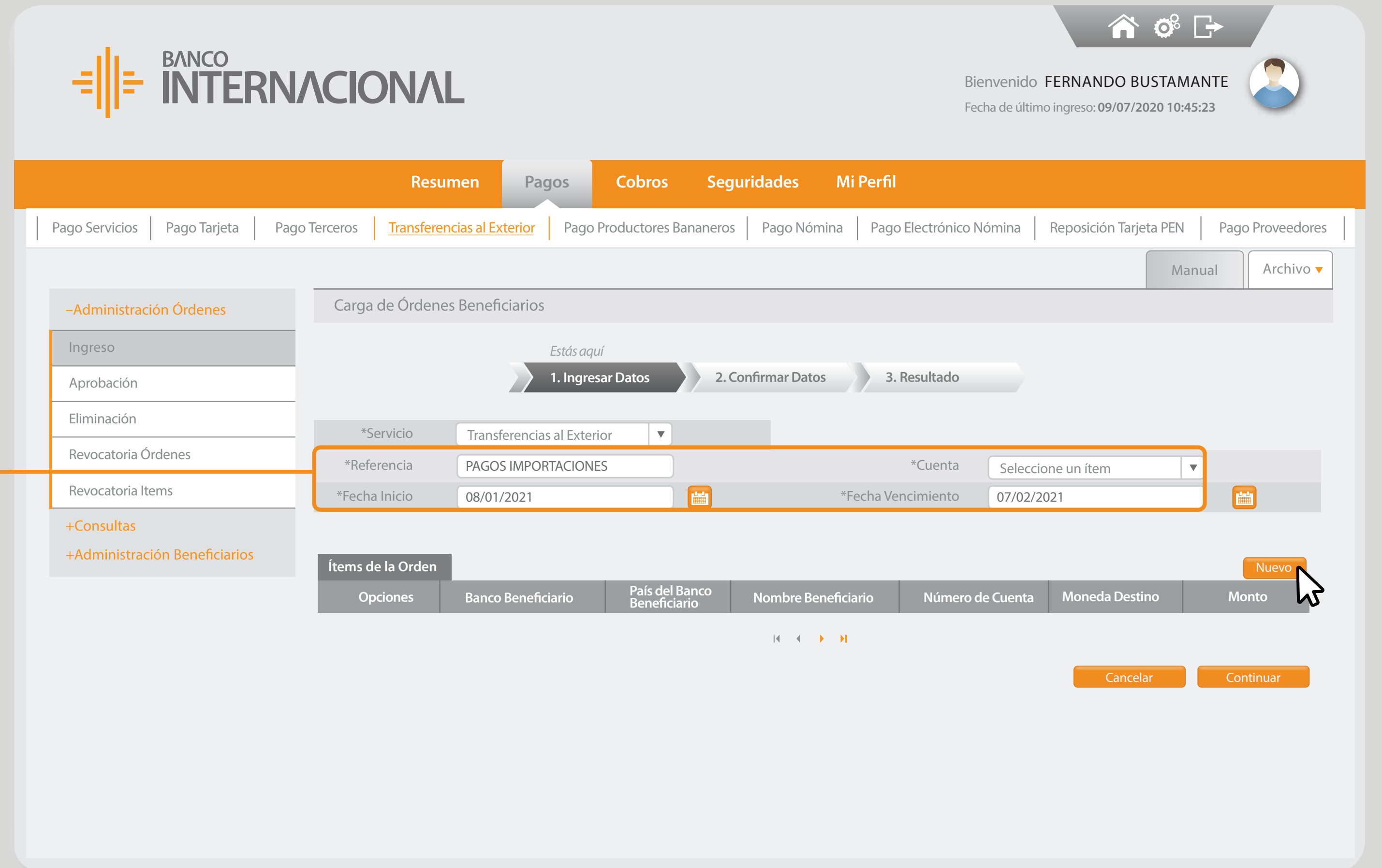
Manual.



The screenshot shows the user interface for international transfers. At the top, the Banco Internacional logo is on the left, and the user's name and last login date are on the right. A navigation bar contains tabs for Resumen, Pagos, Cobros, Seguridades, and Mi Perfil. Below this is a secondary navigation bar with various payment options, with 'Transferencias al Exterior' highlighted. A 'Manual' button is also present. The main content area is titled 'Carga de Órdenes Beneficiarios' and features a progress indicator with three steps: '1. Ingresar Datos', '2. Confirmar Datos', and '3. Resultado'. Below the progress indicator are input fields for '*Servicio' (set to 'Transferencias al Exterior') and '*Referencia'. A table titled 'Ítems de la Orden' is shown with columns for 'Opciones', 'Banco Beneficiario', 'País del Banco Beneficiario', 'Nombre del Beneficiario', 'Número de Cuenta', and 'Banco Intermediario'. A 'Nuevo' button is located at the top right of the table. At the bottom of the page, there are navigation arrows.

Llena

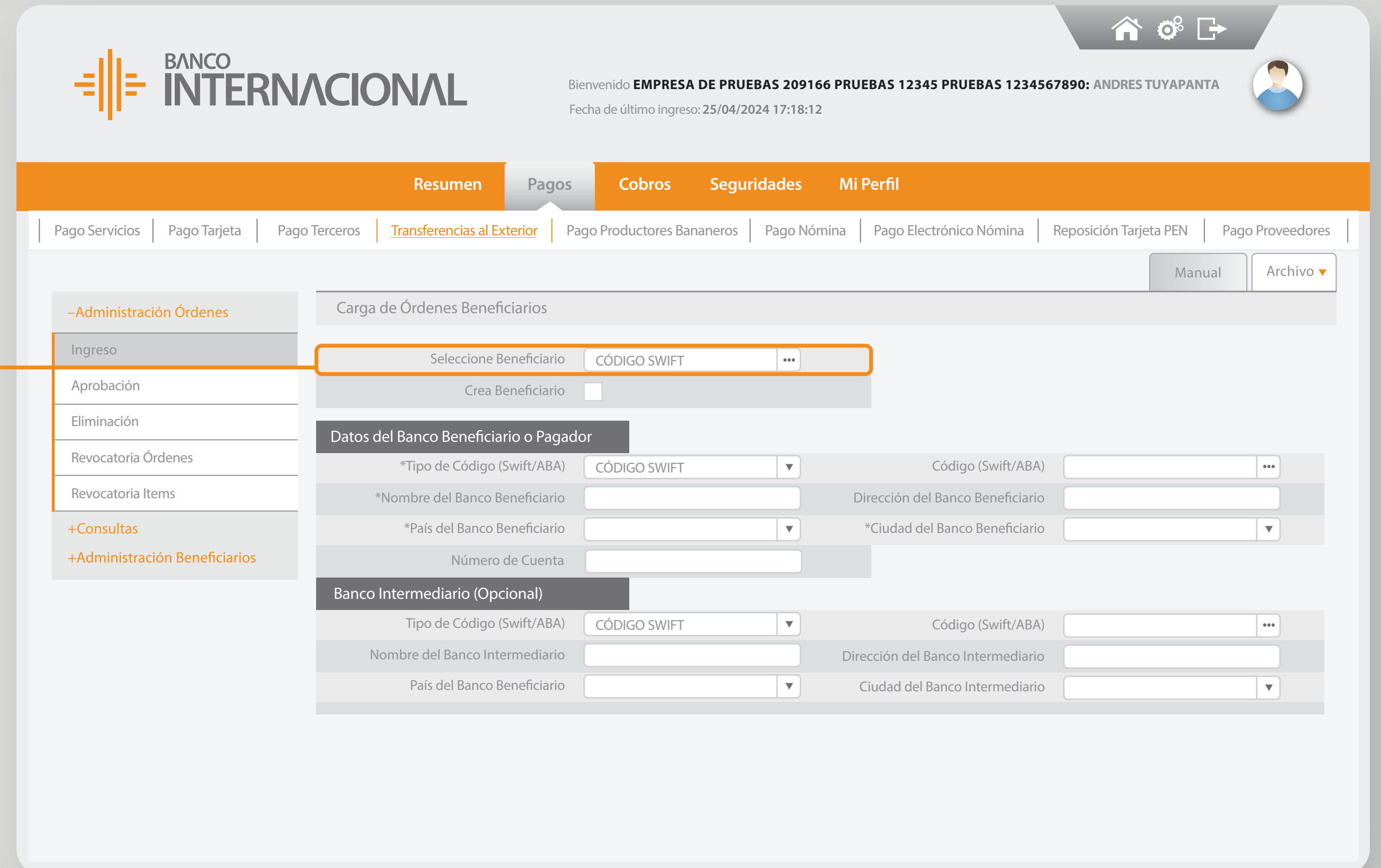
la información
solicitada.



The screenshot shows the 'Transferencias al Exterior' section of the Banco Internacional website. The user is logged in as FERNANDO BUSTAMANTE. The interface includes a navigation menu with options like 'Resumen', 'Pagos', 'Cobros', 'Seguridades', and 'Mi Perfil'. The 'Pagos' menu is expanded to show 'Transferencias al Exterior' as the active option. The main content area is titled 'Carga de Órdenes Beneficiarios' and features a progress bar with three steps: '1. Ingresar Datos', '2. Confirmar Datos', and '3. Resultado'. The '1. Ingresar Datos' step is currently active. Below the progress bar, there are several input fields: '*Servicio' (Transferencias al Exterior), '*Referencia' (PAGOS IMPORTACIONES), '*Cuenta' (Seleccione un ítem), '*Fecha Inicio' (08/01/2021), and '*Fecha Vencimiento' (07/02/2021). A table titled 'Ítems de la Orden' is visible at the bottom, with columns for 'Opciones', 'Banco Beneficiario', 'País del Banco Beneficiario', 'Nombre Beneficiario', 'Número de Cuenta', 'Moneda Destino', and 'Monto'. A 'Nuevo' button is located at the end of the table. At the bottom right, there are 'Cancelar' and 'Continuar' buttons.

Puedes

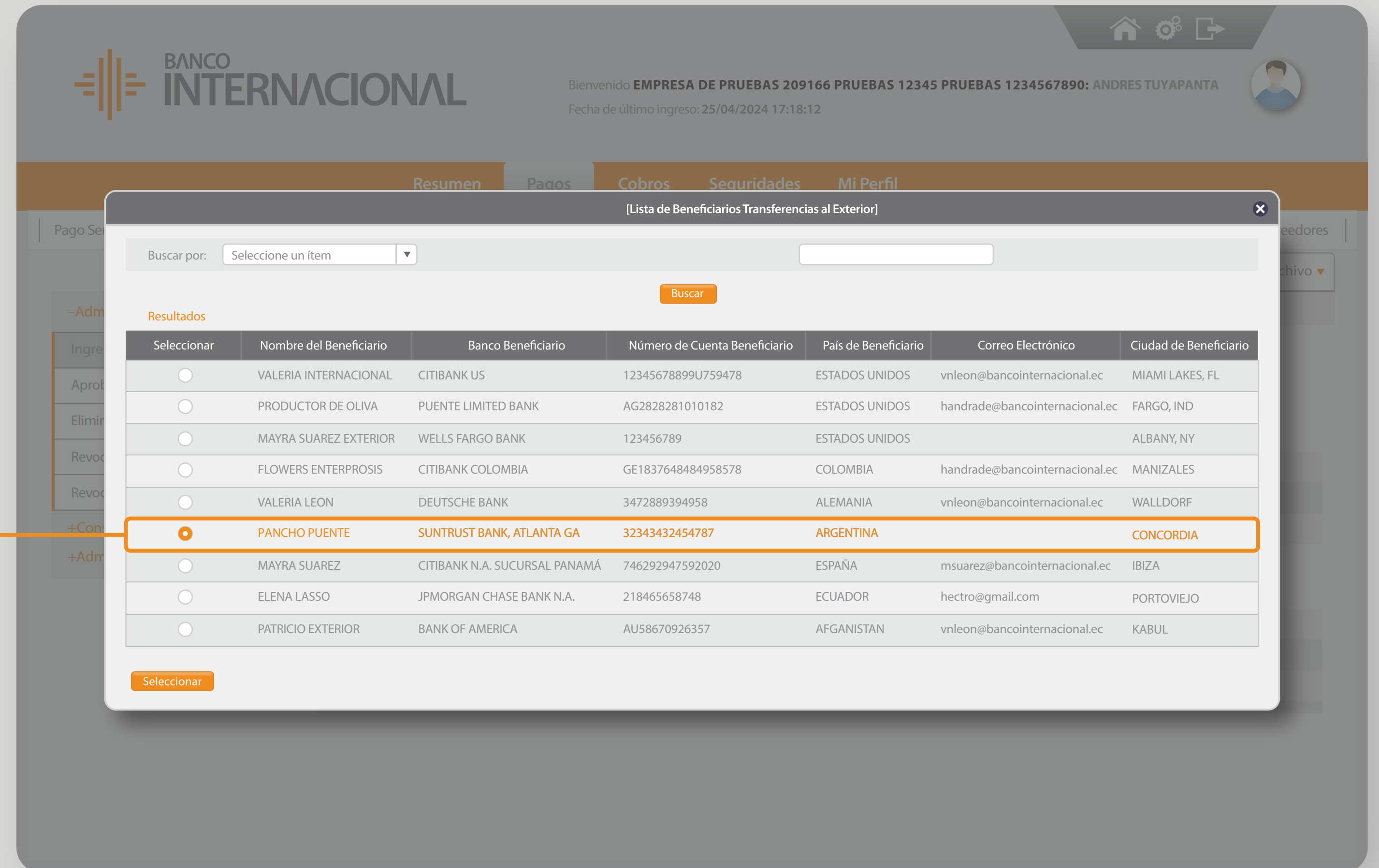
Seleccionar un **Beneficiario** creado previamente, se cargarán todos los datos relacionados, o digita los datos de la transferencia a enviar.



The screenshot shows the 'Transferencias al Exterior' section of the Banco Internacional website. The user is logged in as 'EMPRESA DE PRUEBAS 209166 PRUEBAS 12345 PRUEBAS 1234567890: ANDRES TUYAPANTA' with a last login date of '25/04/2024 17:18:12'. The navigation menu includes 'Resumen', 'Pagos', 'Cobros', 'Seguridades', and 'Mi Perfil'. The 'Pagos' menu is expanded, showing options like 'Pago Servicios', 'Pago Tarjeta', 'Pago Terceros', 'Transferencias al Exterior', 'Pago Productores Bananeros', 'Pago Nómina', 'Pago Electrónico Nómina', 'Reposición Tarjeta PEN', and 'Pago Proveedores'. The 'Transferencias al Exterior' option is selected. The main content area is titled 'Carga de Órdenes Beneficiarios' and includes a sidebar with options: '-Administración Órdenes', 'Ingreso', 'Aprobación', 'Eliminación', 'Revocatoria Órdenes', 'Revocatoria Items', '+Consultas', and '+Administración Beneficiarios'. The 'Ingreso' option is highlighted. The main form contains a 'Seleccione Beneficiario' dropdown menu with 'CÓDIGO SWIFT' selected, a 'Crea Beneficiario' checkbox, and sections for 'Datos del Banco Beneficiario o Pagador' and 'Banco Intermediario (Opcional)'. Each section has fields for '*Tipo de Código (Swift/ABA)', '*Nombre del Banco Beneficiario', '*País del Banco Beneficiario', 'Número de Cuenta', 'Código (Swift/ABA)', 'Dirección del Banco Beneficiario', and 'Ciudad del Banco Beneficiario'.

Selecciona

el **Beneficiario** entre la lista.



Resumen Pagos Cobros Seguridades Mi Perfil

[Lista de Beneficiarios Transferencias al Exterior]

Buscar por: Seleccione un ítem

Buscar

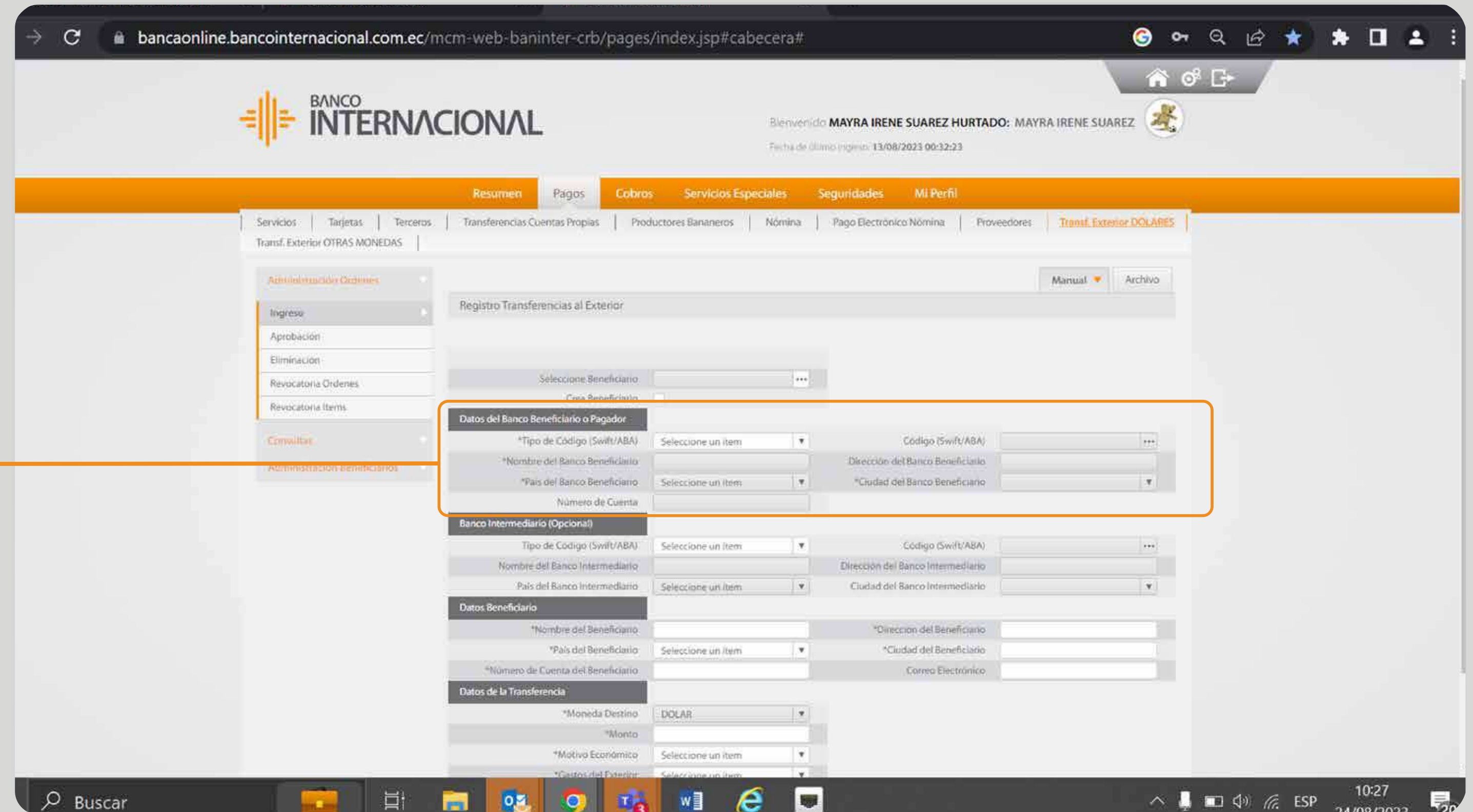
Resultados

Seleccionar	Nombre del Beneficiario	Banco Beneficiario	Número de Cuenta Beneficiario	País de Beneficiario	Correo Electrónico	Ciudad de Beneficiario
<input type="radio"/>	VALERIA INTERNACIONAL	CITIBANK US	12345678899U759478	ESTADOS UNIDOS	vnleon@bancointernacional.ec	MIAMI LAKES, FL
<input type="radio"/>	PRODUCTOR DE OLIVA	PUENTE LIMITED BANK	AG2828281010182	ESTADOS UNIDOS	handrade@bancointernacional.ec	FARGO, IND
<input type="radio"/>	MAYRA SUAREZ EXTERIOR	WELLS FARGO BANK	123456789	ESTADOS UNIDOS		ALBANY, NY
<input type="radio"/>	FLOWERS ENTERPROSIS	CITIBANK COLOMBIA	GE1837648484958578	COLOMBIA	handrade@bancointernacional.ec	MANIZALES
<input type="radio"/>	VALERIA LEON	DEUTSCHE BANK	3472889394958	ALEMANIA	vnleon@bancointernacional.ec	WALLDORF
<input checked="" type="radio"/>	PANCHO PUENTE	SUNTRUST BANK, ATLANTA GA	32343432454787	ARGENTINA		CONCORDIA
<input type="radio"/>	MAYRA SUAREZ	CITIBANK N.A. SUCURSAL PANAMÁ	746292947592020	ESPAÑA	msuarez@bancointernacional.ec	IBIZA
<input type="radio"/>	ELENA LASSO	JPMORGAN CHASE BANK N.A.	218465658748	ECUADOR	hectro@gmail.com	PORTOVIEJO
<input type="radio"/>	PATRICIO EXTERIOR	BANK OF AMERICA	AU58670926357	AFGANISTAN	vnleon@bancointernacional.ec	KABUL

Seleccionar

Ingresar

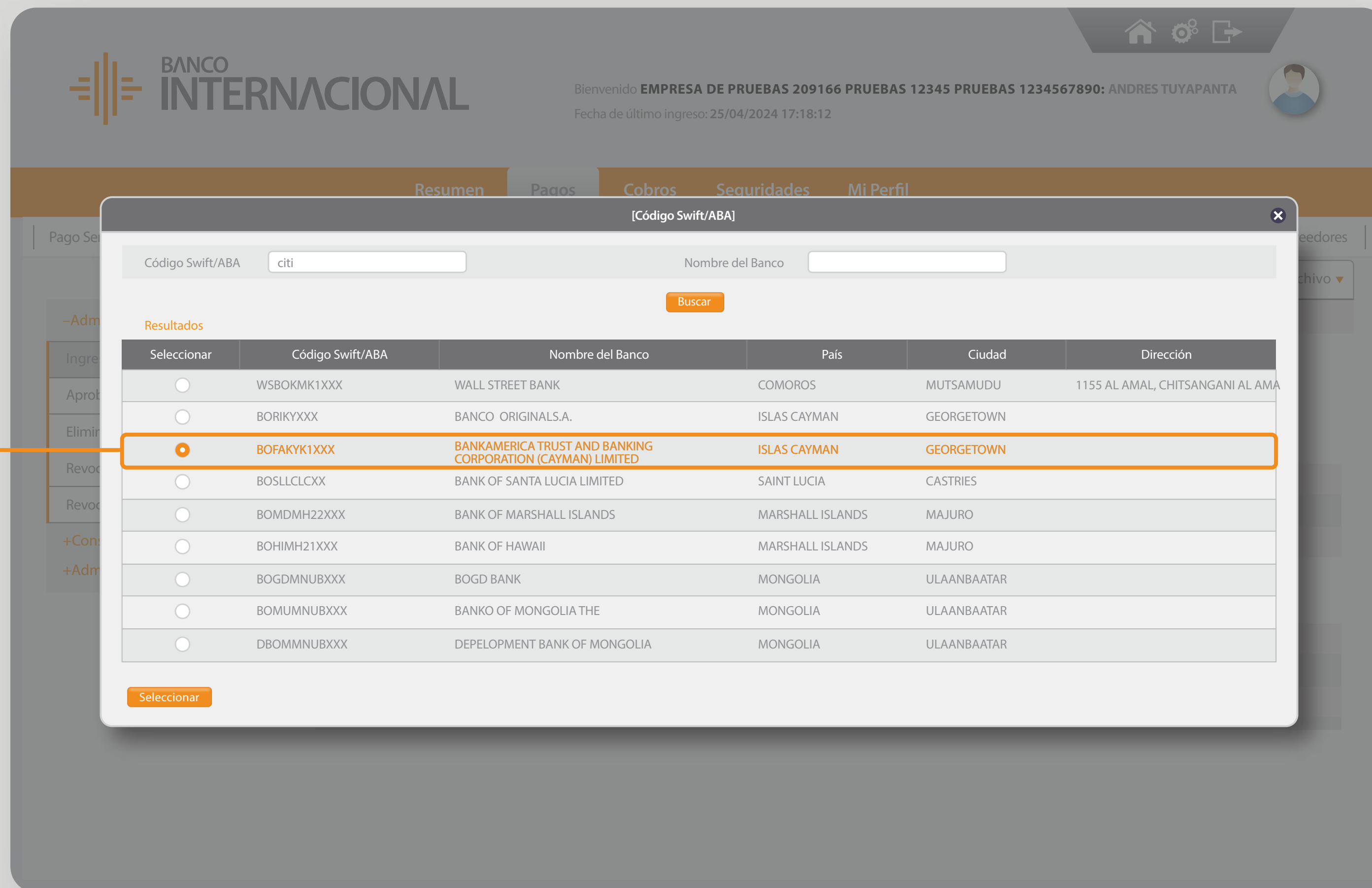
los datos del Banco Pagador.



The screenshot shows the 'Registro Transferencias al Exterior' form in the Banco Internacional online banking system. The browser address bar shows 'bancaonline.bancointernacional.com.ec/mcm-web-baninter-crb/pages/index.jsp#cabecera#'. The user is logged in as MAYRA IRENE SUAREZ HURTADO. The navigation menu includes 'Resumen', 'Pagos', 'Cobros', 'Servicios Especiales', 'Seguridades', and 'MI Perfil'. The main menu has 'Servicios', 'Tarjetas', 'Terceros', 'Transferencias Cuentas Propias', 'Productores Bananeros', 'Nómina', 'Pago Electrónico Nómina', 'Proveedores', and 'Transf. Exterior DOLÁRES'. The left sidebar contains 'Administración Ordenes' (Ingreso, Aprobación, Eliminación, Revocatoria Ordenes, Revocatoria Items) and 'Consultas' (ADMINISTRACION BENEFICIARIOS). The main form is titled 'Registro Transferencias al Exterior' and includes a 'Manual' and 'Archivo' button. The form fields are organized into sections: 'Datos del Banco Beneficiario o Pagador' (highlighted with an orange box), 'Banco Intermediario (Opcional)', 'Datos Beneficiario', and 'Datos de la Transferencia'. The 'Datos del Banco Beneficiario o Pagador' section includes fields for 'Tipo de Código (Swift/ABA)', 'Nombre del Banco Beneficiario', 'País del Banco Beneficiario', 'Número de Cuenta', 'Código (Swift/ABA)', 'Dirección del Banco Beneficiario', and 'Ciudad del Banco Beneficiario'. The 'Datos Beneficiario' section includes fields for 'Nombre del Beneficiario', 'País del Beneficiario', 'Número de Cuenta del Beneficiario', 'Dirección del Beneficiario', 'Ciudad del Beneficiario', and 'Correo Electrónico'. The 'Datos de la Transferencia' section includes fields for 'Moneda Destino' (set to DOLAR), 'Monto', 'Motivo Económico', and 'Cuentas del Exterior'. The Windows taskbar at the bottom shows the time as 10:27 on 24/08/2023.

Elige

el código del Banco Pagador.



Resumen Pagos Cobros Seguridades Mi Perfil

[Código Swift/ABA]

Código Swift/ABA: Nombre del Banco:

Buscar

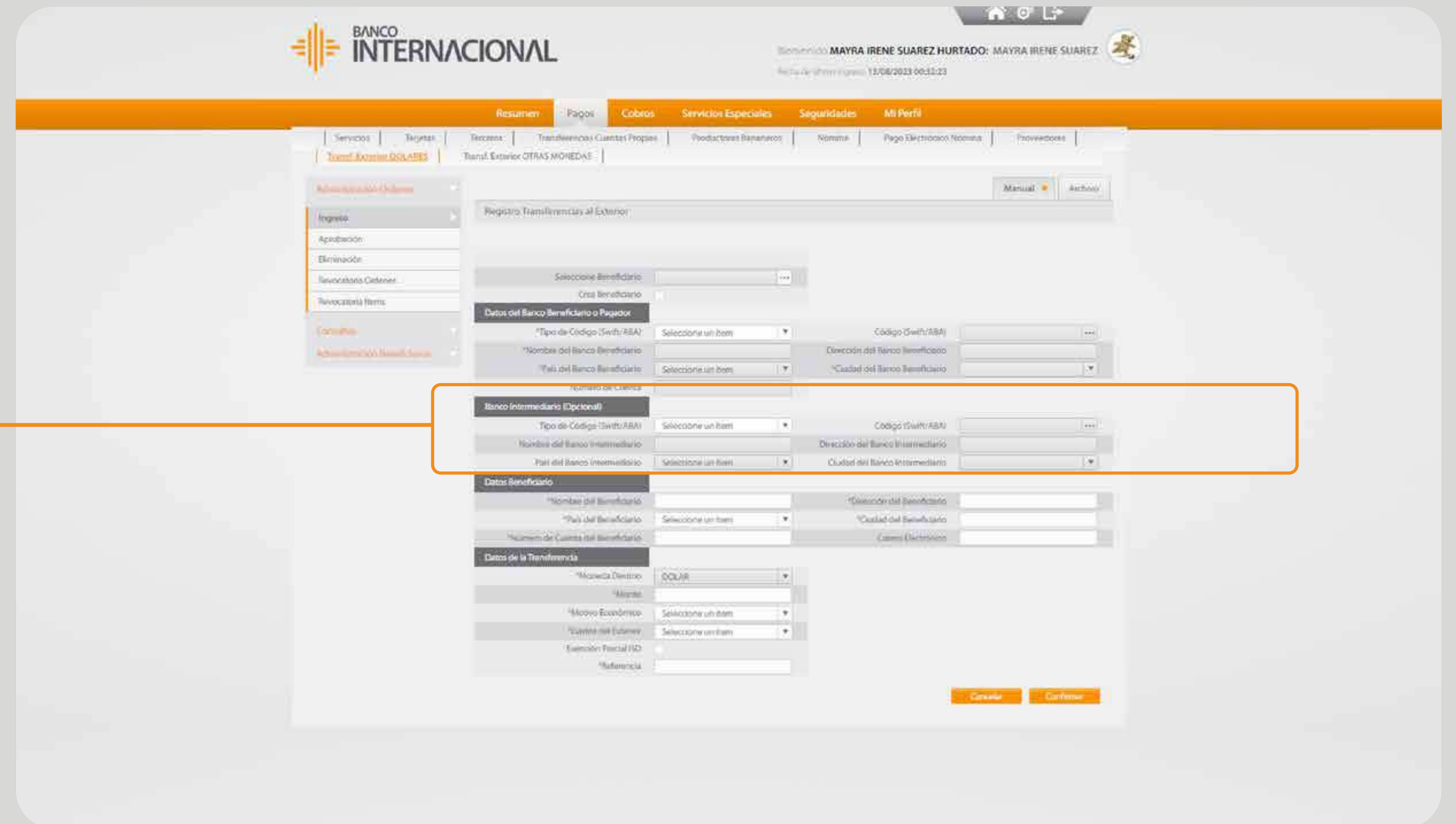
Resultados

Seleccionar	Código Swift/ABA	Nombre del Banco	País	Ciudad	Dirección
<input type="radio"/>	WSBOKMK1XXX	WALL STREET BANK	COMOROS	MUTSAMUDU	1155 AL AMAL, CHITSANGANI AL AMA
<input type="radio"/>	BORIKYXXX	BANCO ORIGINALS.A.	ISLAS CAYMAN	GEORGETOWN	
<input checked="" type="radio"/>	BOFAKYK1XXX	BANKAMERICA TRUST AND BANKING CORPORATION (CAYMAN) LIMITED	ISLAS CAYMAN	GEORGETOWN	
<input type="radio"/>	BOSLLCLCXX	BANK OF SANTA LUCIA LIMITED	SAINT LUCIA	CASTRIES	
<input type="radio"/>	BOMDMH22XXX	BANK OF MARSHALL ISLANDS	MARSHALL ISLANDS	MAJURO	
<input type="radio"/>	BOHIMH21XXX	BANK OF HAWAII	MARSHALL ISLANDS	MAJURO	
<input type="radio"/>	BOGDMNUBXXX	BOGD BANK	MONGOLIA	ULAANBAATAR	
<input type="radio"/>	BOMUMNUBXXX	BANKO OF MONGOLIA THE	MONGOLIA	ULAANBAATAR	
<input type="radio"/>	DBOMMNUBXXX	DEPELOPMENT BANK OF MONGOLIA	MONGOLIA	ULAANBAATAR	

Seleccionar

Ingresar

los datos del
Banco Intermediario.
(OPCIONAL)




The screenshot shows the 'Registro Transferencias al Exterior' form on the Banco Internacional website. The form is divided into several sections:

- Administración de Ordenes:** Includes 'Ingresar', 'Aprobación', 'Eliminación', 'Revocación Cliente', and 'Revocación Items'.
- Datos del Banco Beneficiario o Pagador:** Includes fields for 'Tipo de Código (Swift/ABA)', 'Código (Swift/ABA)', 'Nombre del Banco Beneficiario', 'Dirección del Banco Beneficiario', and 'País del Banco Beneficiario'.
- Banco Intermediario (Opcional):** This section is highlighted with an orange box and includes fields for 'Tipo de Código (Swift/ABA)', 'Código (Swift/ABA)', 'Nombre del Banco Intermediario', 'Dirección del Banco Intermediario', and 'País del Banco Intermediario'.
- Datos Beneficiario:** Includes fields for 'Nombre del Beneficiario', 'País del Beneficiario', 'Dirección del Beneficiario', 'Ciudad del Beneficiario', and 'Correo Electrónico'.
- Datos de la Transferencia:** Includes fields for 'Moneda Destino', 'Monto', 'Movivo Económico', 'Cuenta del Emitter', 'Exención Fiscal (FD)', and 'Referencia'.

At the bottom right of the form, there are 'Cancelar' and 'Confirmar' buttons.

Ingresar

los datos del **Beneficiario**
y de la **Transferencia**.



Bienvenido **EMPRESA DE PRUEBAS 209166 PRUEBAS 12345 PRUEBAS 1234567890: ANDRES TUYAPANTA**
Fecha de último ingreso: 25/04/2024 17:18:12

Resumen **Pagos** Cobros Seguridades Mi Perfil

Pago Servicios | Pago Tarjeta | Pago Terceros | **Transferencias al Exterior** | Pago Productores Bananeros | Pago Nómina | Pago Electrónico Nómina | Reposición Tarjeta PEN | Pago Proveedores

Manual Archivo

-Administración Órdenes

- Ingreso
- Aprobación
- Eliminación
- Revocatoria Órdenes
- Revocatoria Items

+Consultas

+Administración Beneficiarios

Carga de Órdenes Beneficiarios

Seleccione Beneficiario ...

Crea Beneficiario

Datos del Banco Beneficiario o Pagador

*Tipo de Código (Swift/ABA) Código (Swift/ABA) ...

*Nombre del Banco Beneficiario Dirección del Banco Beneficiario

*País del Banco Beneficiario *Ciudad del Banco Beneficiario

Número de Cuenta

Banco Intermediario (Opcional)

Tipo de Código (Swift/ABA) Código (Swift/ABA) ...

Nombre del Banco Intermediario Dirección del Banco Intermediario

País del Banco Beneficiario Ciudad del Banco Intermediario

Datos Beneficiario

*Nombre del Beneficiario Dirección del Beneficiario

*País del Beneficiario *Ciudad del Beneficiario

*Número de Cuenta del Beneficiario Correo Electrónico

Datos de la Transferencia

*Moneda Destino

*Monto

*Motivo Económico

Número de Documento DAI 7DAE o DAS

*Gastos del Exterior

¿Desea excepcionar el ISD?

*Referencia

Cancelar Confirmar

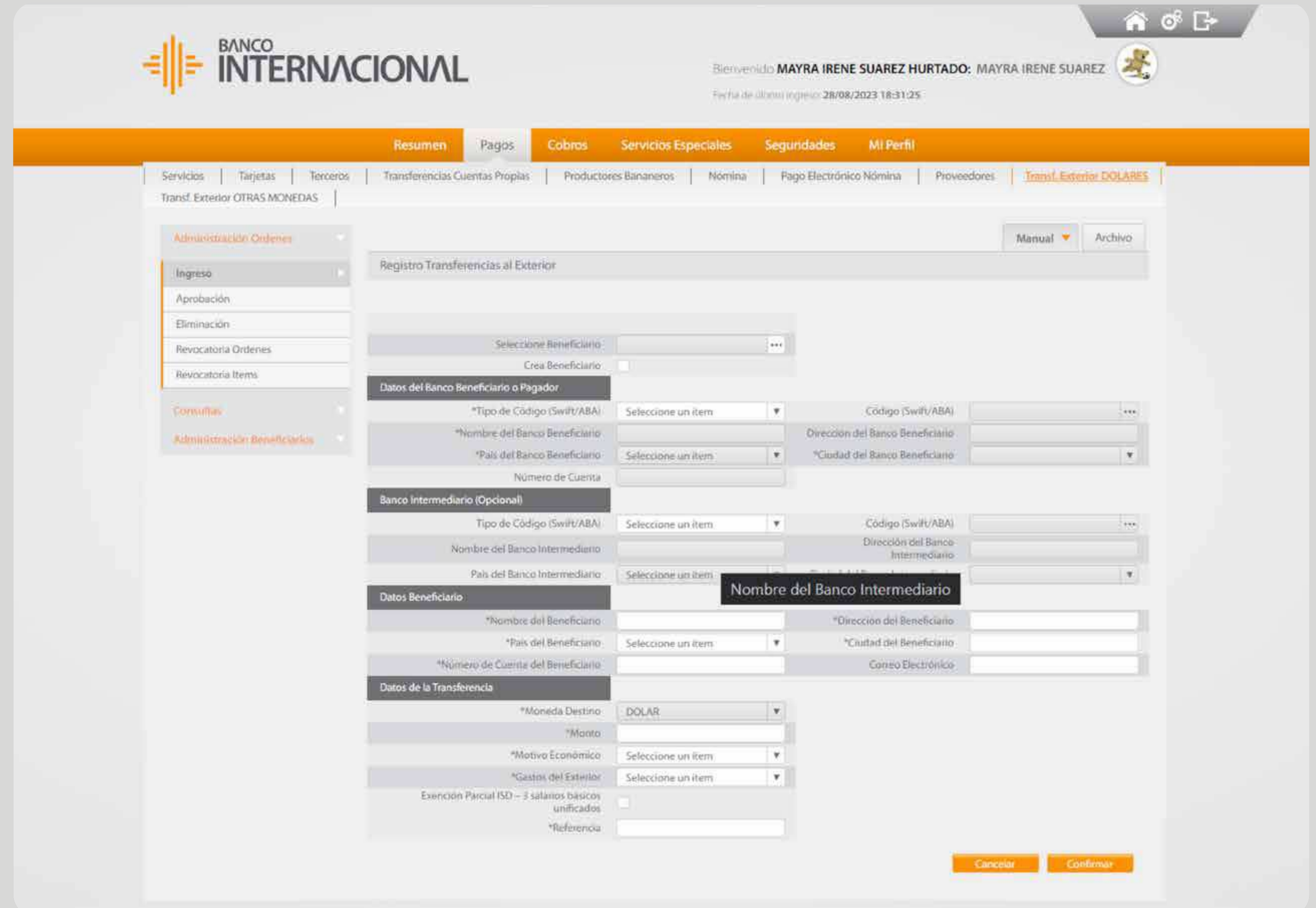
Puedes

Aplicar la extensión parcial del ISD (3 salarios básicos unificados).

Para el servicio de transferencias en otras monedas, deberás obtener tu "Código de Negociación" en otras divisas.

Comunícate con nosotros a los teléfonos (02) 5003600 Ext. 999745-999753-999749.

Servicio habilitado solo en días laborales, desde las 08:30h a las 13:00h.



The screenshot displays the 'Registro Transferencias al Exterior' form on the Banco Internacional website. The page header includes the bank's logo, the user's name 'MAYRA IRENE SUAREZ HURTADO', and the login date '28/08/2023 18:31:25'. The navigation menu is visible, with 'Transf. Exterior DOLARES' selected. The form is divided into several sections:

- Administración Ordenes:** Includes options for 'Ingreso', 'Aprobación', 'Eliminación', 'Revocatoria Ordenes', and 'Revocatoria Items'.
- Consultas:** Includes 'Administración Beneficiarios'.
- Datos del Banco Beneficiario o Pagador:** Fields for '*Tipo de Código (Swift/ABA)', '*Nombre del Banco Beneficiario', '*País del Banco Beneficiario', and 'Número de Cuenta'.
- Banco Intermediario (Opcional):** Fields for '*Tipo de Código (Swift/ABA)', 'Nombre del Banco Intermediario', and '*País del Banco Intermediario'.
- Datos Beneficiario:** Fields for '*Nombre del Beneficiario', '*País del Beneficiario', '*Número de Cuenta del Beneficiario', '*Dirección del Beneficiario', '*Ciudad del Beneficiario', and 'Correo Electrónico'.
- Datos de la Transferencia:** Fields for '*Moneda Destino' (set to DOLAR), '*Monto', '*Motivo Económico', '*Gastos del Exterior', and '*Referencia'. There is also a checkbox for 'Exención Parcial ISD - 3 salarios básicos unificados'.

Buttons for 'Manual' and 'Archivo' are located at the top right of the form area. At the bottom right, there are 'Cancelar' and 'Confirmar' buttons.

Exento ISD

- No exento (aplica ISD vigente)
- Exento parcial (hasta 3 salarios básicos unificados)
- Exento Total (regímenes especiales)

Si son transacciones en otras monedas, **coloca el código de negociación.**

Resumen Aprobaciones Pagos Cobros Servicios Especiales MI Perfil

Administración de Órdenes Ingreso Consultas Órdenes Items Administración de Beneficiarios

Solicitud Transferencias al Exterior Multimoneda

Para que tu solicitud de transferencia sea procesada, deberá obtener su "Código de Negociación" en otras divisas, comunicándote con nosotros a los teléfonos (02) 5003600 Ext. 999745 - 999753 - 999753. Servicio habilitado solo en días laborables, desde las 8:30h a las 13:00h

Selección Beneficiario: 2235380
Crea Beneficiario:

Datos del Banco Beneficiario o Pagador

*Tipo de Código (Swift/ABA): CUENTA Código (Swift/ABA):

*Nombre del Banco Beneficiario: BENEFICIARIO1 Dirección del Banco Beneficiario: AVENIDA 1

*País del Banco Beneficiario: SUIZA *Ciudad del Banco Beneficiario: BASLE

Número de Cuenta: 6007273900

Banco Intermediario (Opcional)

Tipo de Código (Swift/ABA): CÓDIGO SWIFT Código (Swift/ABA): AGLLZA1XXX

Nombre del Banco Intermediario: AGILISTO Dirección del Banco Intermediario: SUNNINGHILL OFFICE PARK

País del Banco Intermediario: AFRICA DEL SUR Ciudad del Banco Intermediario: JOHANNESBURG

Datos Beneficiario

*Nombre del Beneficiario: JAMIE *Dirección del Beneficiario: AVENIDA 1

*País del Beneficiario: FRANCIA *Ciudad del Beneficiario: CIUDAD 1

*Número de Cuenta del Beneficiario: FR763000600011234567890189 Correo Electrónico:

Datos de la Transferencia

*Código de Negociación: GBP070662024

*Monto: 1.3500.50

*Cotización: 1.2789

*Moneda Destino: LIBRAS ESTERLINAS

*Moneda Cuenta: DOLAR

*Monto Moneda Cuenta: 17,265.79

*Motivo Económico: 210 - PRIMAS POR REASEG...

Número de Contrato de Reaseguro: 365215

*Gastos del Exterior: N - OUR

Exento ISD: TOTAL

Número Serial Formulario del SRI: 000365421325698

Fecha Recaudación Formulario del SRI: 07/06/2024

Monto Formulario del SRI: 17,265.79

Motivo de Exención: PAGO DE DIVIDENDOS

Referencia: EXENTO TOTAL - LIBRAS - 210

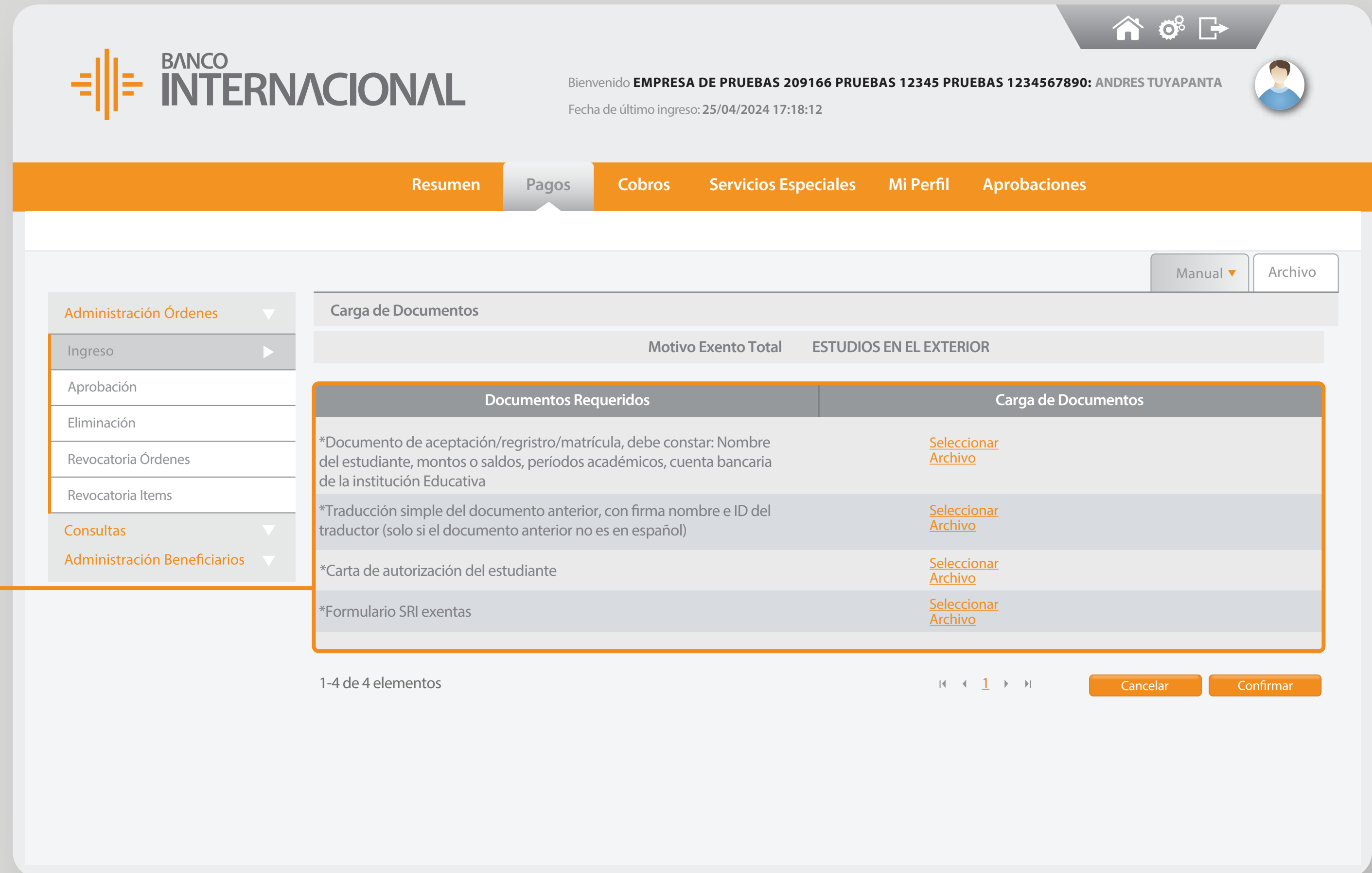
Las transferencias con Exento Total cargadas y aprobadas hasta las 14:00 será procesada el mismo día, pasado este horario se ejecutarán al día hábil siguiente. Si es el último día laborable del mes considerar que la vigencia del formulario del SRI aplica para el mes en curso

Carga de Documentos

Cancelar Confirmar

Exento Total ISD

Si seleccionaste Exento Total ISD debes cargar los documentos de respaldo.




The screenshot shows the user interface for a transfer. At the top, the Banco Internacional logo is on the left, and the user's name 'ANDRES TUYAPANTA' and login date '25/04/2024 17:18:12' are on the right. A navigation bar contains 'Resumen', 'Pagos', 'Cobros', 'Servicios Especiales', 'Mi Perfil', and 'Aprobaciones'. Below this, there are 'Manual' and 'Archivo' buttons. The main content area is titled 'Carga de Documentos' and shows a table with the following data:

Documentos Requeridos	Carga de Documentos
*Documento de aceptación/registro/matricula, debe constar: Nombre del estudiante, montos o saldos, periodos academicos, cuenta bancaria de la institucion Educativa	Seleccionar Archivo
*Traducción simple del documento anterior, con firma nombre e ID del traductor (solo si el documento anterior no es en español)	Seleccionar Archivo
*Carta de autorización del estudiante	Seleccionar Archivo
*Formulario SRI exentas	Seleccionar Archivo

At the bottom of the table, there is a pagination indicator '1-4 de 4 elementos' and a page number '1'. Two buttons, 'Cancelar' and 'Confirmar', are located at the bottom right of the interface.


Visualiza

los datos
ingresados.



Bienvenido **EMPRESA DE PRUEBAS 209166 PRUEBAS 12345 PRUEBAS 1234567890: ANDRES TUYAPANTA**

Fecha de último ingreso: 09/07/2020 10:45:23



Resumen
Pagos
Cobros
Seguridades
Mi Perfil

Pago Servicios
Pago Tarjeta
Pago Terceros
Transferencias al Exterior
Pago Productores Bananeros
Pago Nómina
Pago Electrónico Nómina
Reposición Tarjeta PEN
Pago Proveedores

Manual
Archivo ▾

-Administración Órdenes

- Ingreso
- Aprobación
- Eliminación
- Revocatoria Órdenes
- Revocatoria Items

+Consultas

+Administración Beneficiarios

Carga de Órdenes Beneficiarios

Estás aquí



1. Ingresar Datos

2. Confirmar Datos

3. Resultado

*Servicio: Transferencias al Exterior ▾

*Referencia: carga de beneficiarios *Cuenta: Seleccione un ítem ▾

*Fecha Inicio: 10/01/2021  *Fecha Vencimiento: 09/02/2021 

Ítems de la Orden Nuevo


Opciones	Banco Beneficiario	País del Banco Beneficiario	Nombre del Beneficiario	Número de Cuenta	Moneda Destino	Monto
✎ 🗑️ 👁️	BANKAMERICA TRUST AND BANKING CORPORATION (CAYMAN) LIMITED	ISLAS CAYMAN	EMPRESA DE ACERO	ED434546456	DÓLAR	1,000.00

⏪ 1 ⏩

Cancelar
Continuar

Elige

la opción
Confirmar.



Bienvenido **EMPRESA DE PRUEBAS 209166 PRUEBAS 12345 PRUEBAS 1234567890: ANDRES TUYAPANTA**
Fecha de último ingreso: 25/04/2024 17:18:12

Home Settings Logout

Resumen **Pagos** Cobros Seguridades Mi Perfil

Pago Servicios | Pago Tarjeta | Pago Terceros | **Transferencias al Exterior** | Pago Productores Bananeros | Pago Nómina | Pago Electrónico Nómina | Reposición Tarjeta PEN | Pago Proveedores

Manual Archivo

-Administración Órdenes

- Ingreso
- Aprobación
- Eliminación
- Revocatoria Órdenes
- Revocatoria Items

+Consultas

+Administración Beneficiarios

Carga de Órdenes Beneficiarios

Estás aquí

1. Ingresar Datos → **2. Confirmar Datos** → 3. Resultado


Servicio	Transferencias al Exterior		
Referencia	IMPORTACIÓN	Cuenta	2296906
Fecha Inicio	10/01/2021	Fecha Vencimiento	09/02/2021

Total Registros	Registros Cargados	Registros con Error	Moneda	Valor Total de la Orden	Estado	Errores
1	1	0	DÓLAR	1,000.00	CORRECTO	Ver Errores

Cancelar Regresar **Confirmar**


Elige

la opción
Finalizar.



Bienvenido **EMPRESA DE PRUEBAS 209166 PRUEBAS 12345 PRUEBAS 1234567890: ANDRES TUYAPANTA**

Fecha de último ingreso: 25/04/2024 17:18:12



Resumen
Pagos
Cobros
Seguridades
Mi Perfil

Pago Servicios
Pago Tarjeta
Pago Terceros
Transferencias al Exterior
Pago Productores Bananeros
Pago Nómina
Pago Electrónico Nómina
Reposición Tarjeta PEN
Pago Proveedores

Manual
Archivo ▾

-Administración Órdenes

- Ingreso
- Aprobación
- Eliminación
- Revocatoria Órdenes
- Revocatoria Items

+Consultas

+Administración Beneficiarios

Carga de Órdenes Beneficiarios

Estás aquí

1. Ingresar Datos

2. Confirmar Datos

3. Resultado

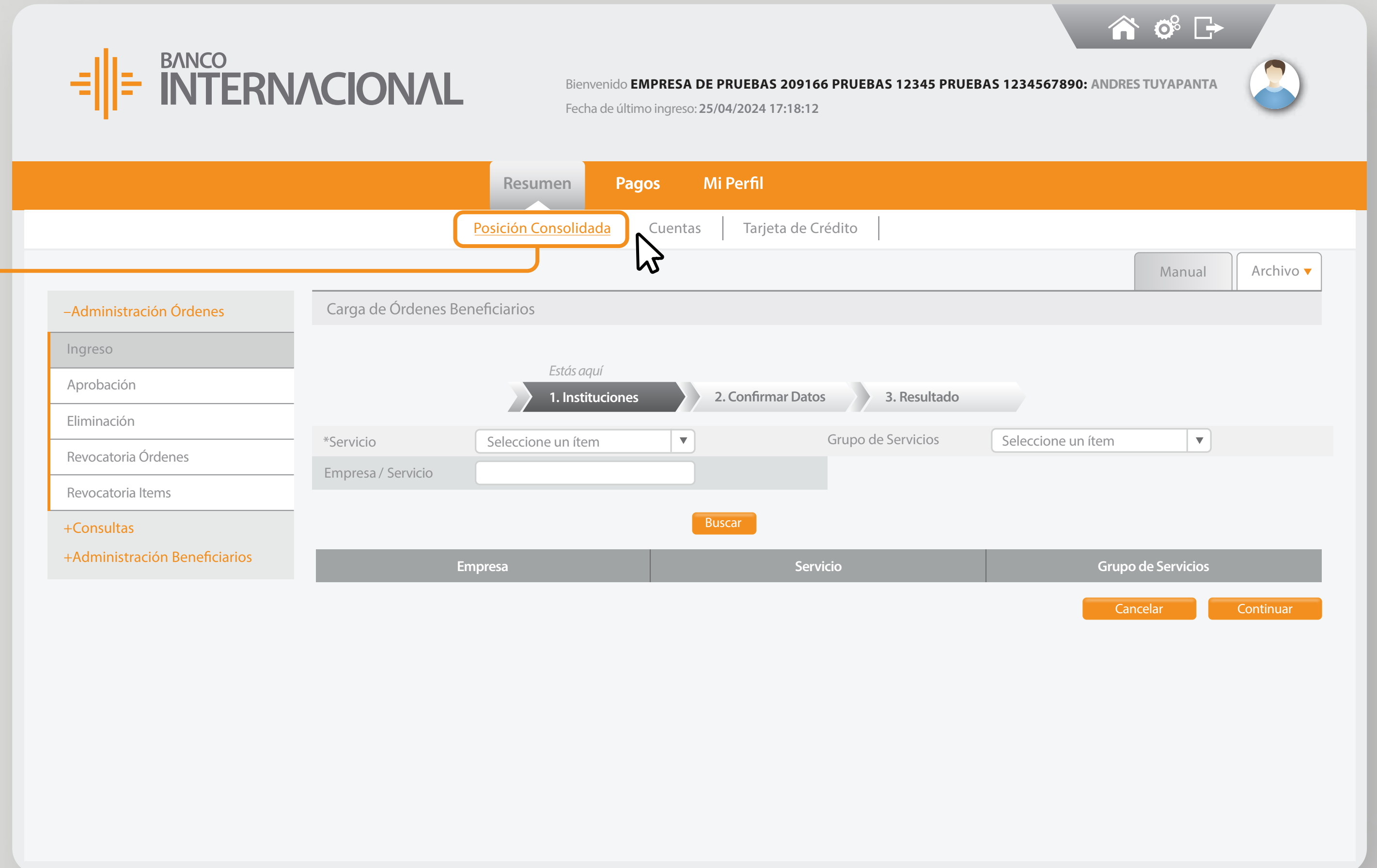
Su transacción se ha realizado correctamente

Datos del Ordenante			
Empresa	APELLIDO1 APELLIDO2 NOM1539		
Servicio	Transferencias al Exterior		
Detalle de la Transacción			
Descripción	Carga de Órdenes		
Referencia	IMPORTACIÓN	*Número de Orden	5023
Cuenta de Débito	2296906	Moneda	DÓLAR
Valor Total	1,000.00	Total Registros	1
*Fecha de Carga	10/01/2021 16:27:49	Estado de la Orden	PENDIENTE APROBACIÓN
Estado de la Transacción	PROCESADA		

Imprimir
Finalizar

Solicita

al usuario aprobador que dé la **autorización** de la transacción.

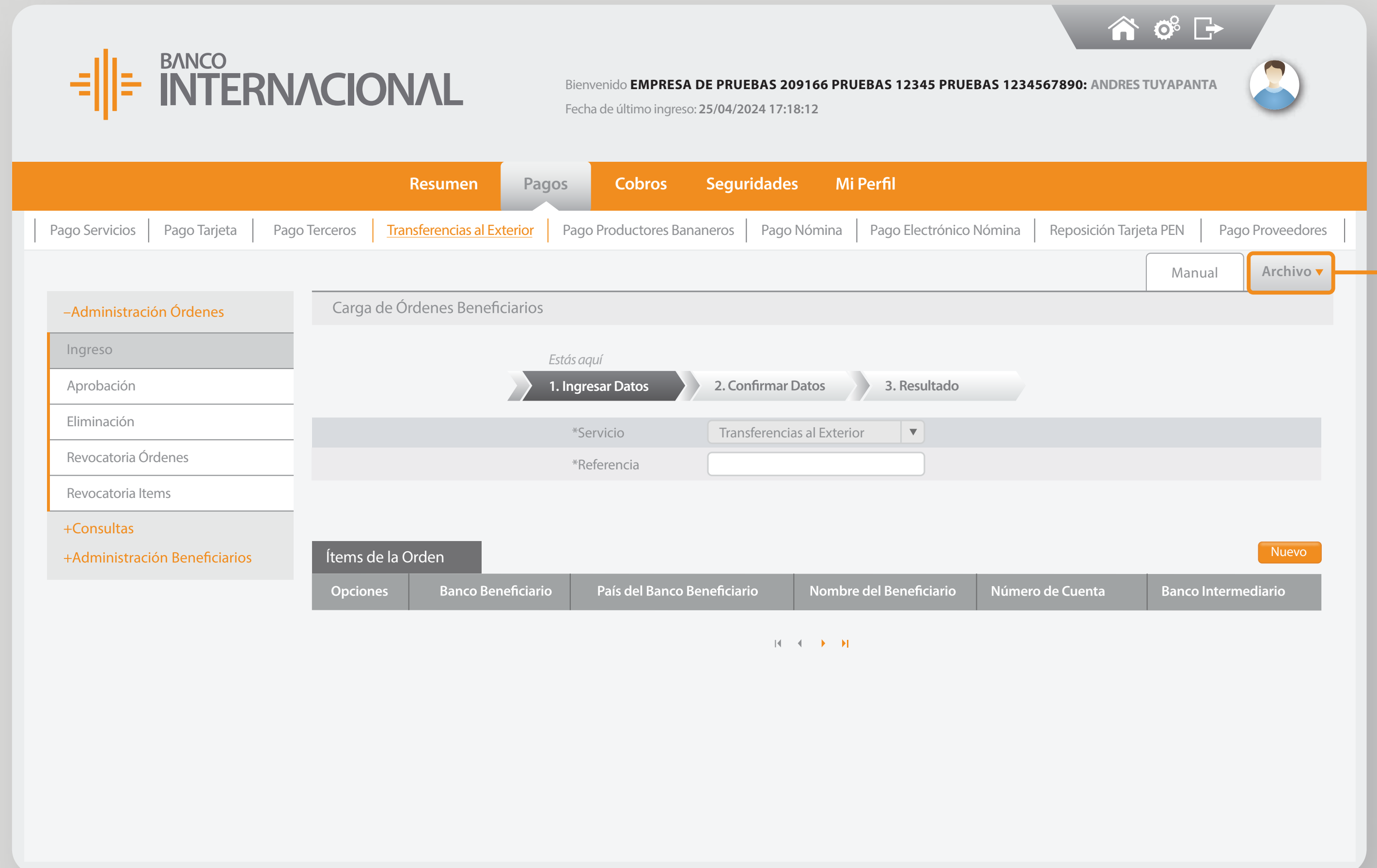


The screenshot shows the Banco Internacional web interface. At the top left is the logo and name. The top right shows the user's name (ANDRES TUYAPANTA) and login date. A navigation bar contains 'Resumen', 'Pagos', and 'Mi Perfil'. Below this is a sub-menu with 'Posición Consolidada' (highlighted), 'Cuentas', and 'Tarjeta de Crédito'. A 'Manual' button and an 'Archivo' dropdown are also present. The main content area is titled 'Carga de Órdenes Beneficiarios' and features a progress bar with three steps: '1. Instituciones' (current), '2. Confirmar Datos', and '3. Resultado'. Below the progress bar are dropdown menus for '*Servicio' and 'Grupo de Servicios', both set to 'Seleccione un ítem'. A text input field for 'Empresa / Servicio' is also visible. A 'Buscar' button is located below the input field. At the bottom, there are columns for 'Empresa', 'Servicio', and 'Grupo de Servicios', and 'Cancelar' and 'Continuar' buttons.

Si deseas

ingresar un archivo,
haz clic en la pestaña

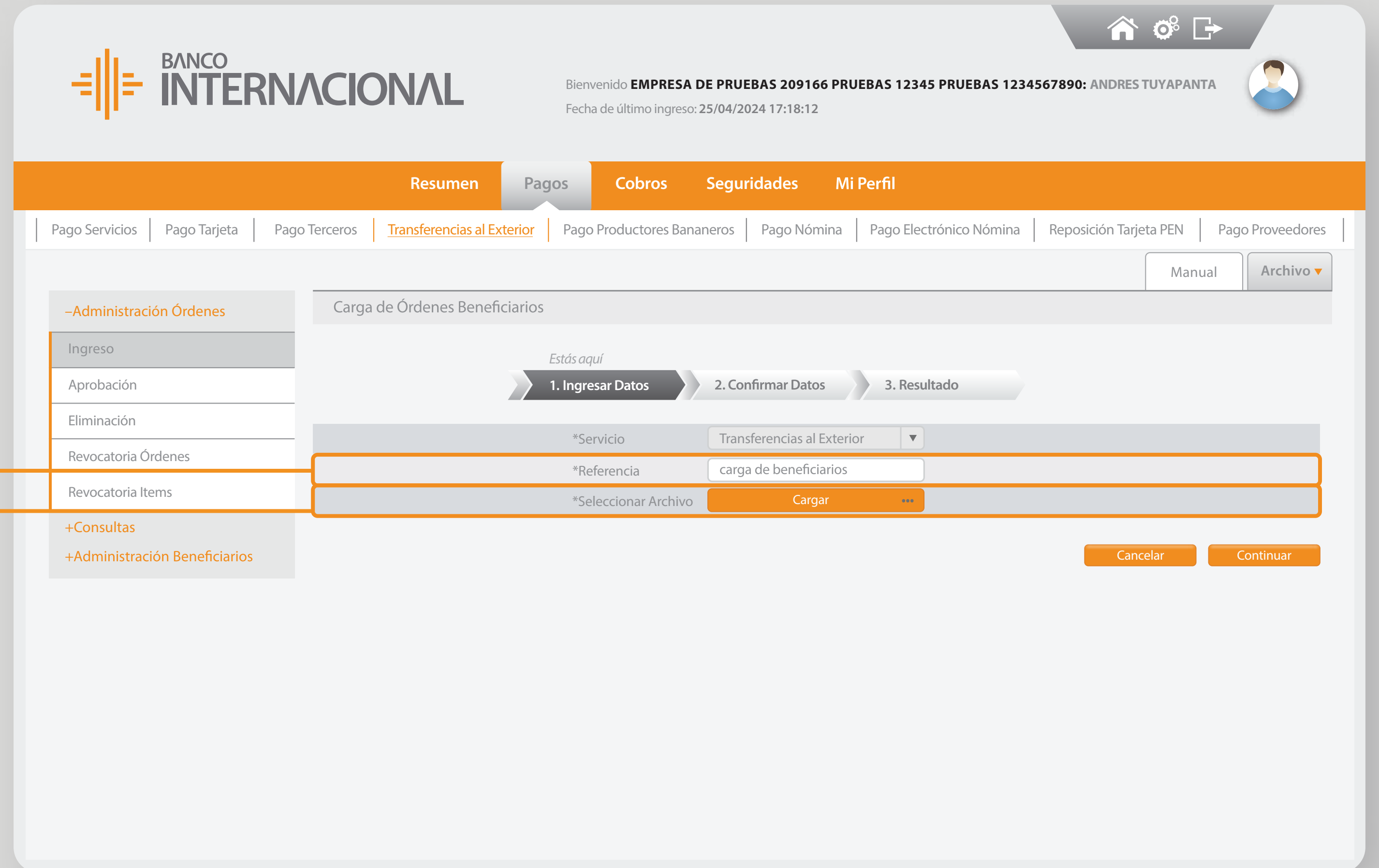
Archivo.



The screenshot shows the 'Transferencias al Exterior' page in the Banco Internacional system. The interface includes a top navigation bar with the bank logo and user information: 'Bienvenido EMPRESA DE PRUEBAS 209166 PRUEBAS 12345 PRUEBAS 1234567890: ANDRES TUYAPANTA' and 'Fecha de último ingreso: 25/04/2024 17:18:12'. Below this is a main menu with 'Pagos' selected, and a sub-menu with 'Transferencias al Exterior' highlighted. The main content area is titled 'Carga de Órdenes Beneficiarios' and features a progress indicator 'Estás aquí' with steps: '1. Ingresar Datos', '2. Confirmar Datos', and '3. Resultado'. A form below the progress indicator has fields for '*Servicio' (set to 'Transferencias al Exterior') and '*Referencia'. A table titled 'Ítems de la Orden' is partially visible with columns: 'Opciones', 'Banco Beneficiario', 'País del Banco Beneficiario', 'Nombre del Beneficiario', 'Número de Cuenta', and 'Banco Intermediario'. A 'Nuevo' button is located at the top right of the table. On the left side, there is a sidebar menu with options like '-Administración Órdenes', '+Consultas', and '+Administración Beneficiarios'. A 'Manual' button and an 'Archivo' dropdown menu are also present in the top right of the main content area.

Llena

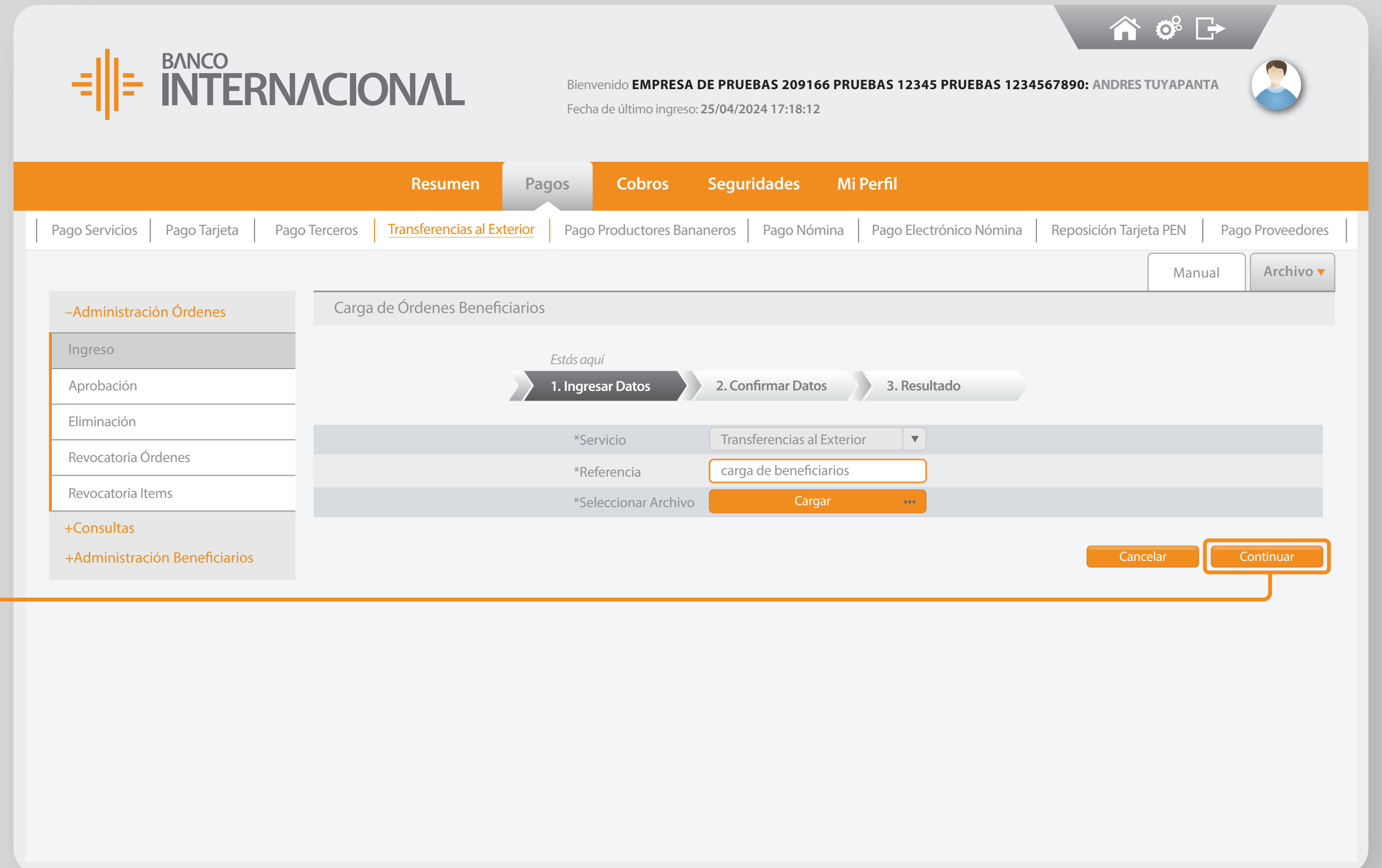
el nombre de **Referencia**
y selecciona el archivo
para **Cargar**.



The screenshot shows the 'Transferencias al Exterior' page in the Banco Internacional system. The page header includes the bank logo, user name 'ANDRES TUYAPANTA', and login date '25/04/2024 17:18:12'. The main navigation bar contains 'Resumen', 'Pagos', 'Cobros', 'Seguridades', and 'Mi Perfil'. The 'Pagos' section is active, with a sub-menu showing 'Transferencias al Exterior' selected. The main content area is titled 'Carga de Órdenes Beneficiarios' and features a progress indicator 'Estás aquí' with steps: '1. Ingresar Datos', '2. Confirmar Datos', and '3. Resultado'. The form includes a dropdown for '*Servicio' (set to 'Transferencias al Exterior'), a text input for '*Referencia' (containing 'carga de beneficiarios'), and a file selection field for '*Seleccionar Archivo' with a 'Cargar' button. 'Cancelar' and 'Continuar' buttons are at the bottom right. A sidebar on the left lists navigation options like 'Ingreso', 'Aprobación', and 'Administración Beneficiarios'.

Selecciona

el archivo previamente elaborado y después presiona **Continuar.**



The screenshot shows the 'Transferencias al Exterior' page in the Banco Internacional system. The user is logged in as 'ANDRES TUYAPANTA' from 'EMPRESA DE PRUEBAS'. The navigation menu includes 'Resumen', 'Pagos', 'Cobros', 'Seguridades', and 'Mi Perfil'. The 'Pagos' menu is expanded to show 'Transferencias al Exterior' as the active option. The main content area is titled 'Carga de Órdenes Beneficiarios' and features a progress indicator with three steps: '1. Ingresar Datos', '2. Confirmar Datos', and '3. Resultado'. The first step is active. Below the progress indicator, there are three input fields: '*Servicio' (set to 'Transferencias al Exterior'), '*Referencia' (set to 'carga de beneficiarios'), and '*Seleccionar Archivo' (with a 'Cargar' button). At the bottom right, there are 'Cancelar' and 'Continuar' buttons. A sidebar on the left contains navigation options like 'Ingreso', 'Aprobación', 'Eliminación', and 'Administración Beneficiarios'. An orange box labeled 'Continuar.' is positioned over the 'Continuar' button in the screenshot, with a line connecting it to the text on the left.



BANCO

INTERNACIONAL

Queremos ser más