



BANCO  
**INTERNACIONAL**

*Queremos ser más*

Manual Login y Posición Consolidada

Banca **Online** *Personas*

# Banca **Online** *Personas*

**ESTRENA NUEVO LOOK**

Diferente por fuera, **más segura por dentro.**




Login y Posición  
**Consolidada**

**1** Ingresa a

[www.bancointernacional.com.ec](http://www.bancointernacional.com.ec)

- 2 En el lado izquierdo de la pantalla, haz clic en personas.



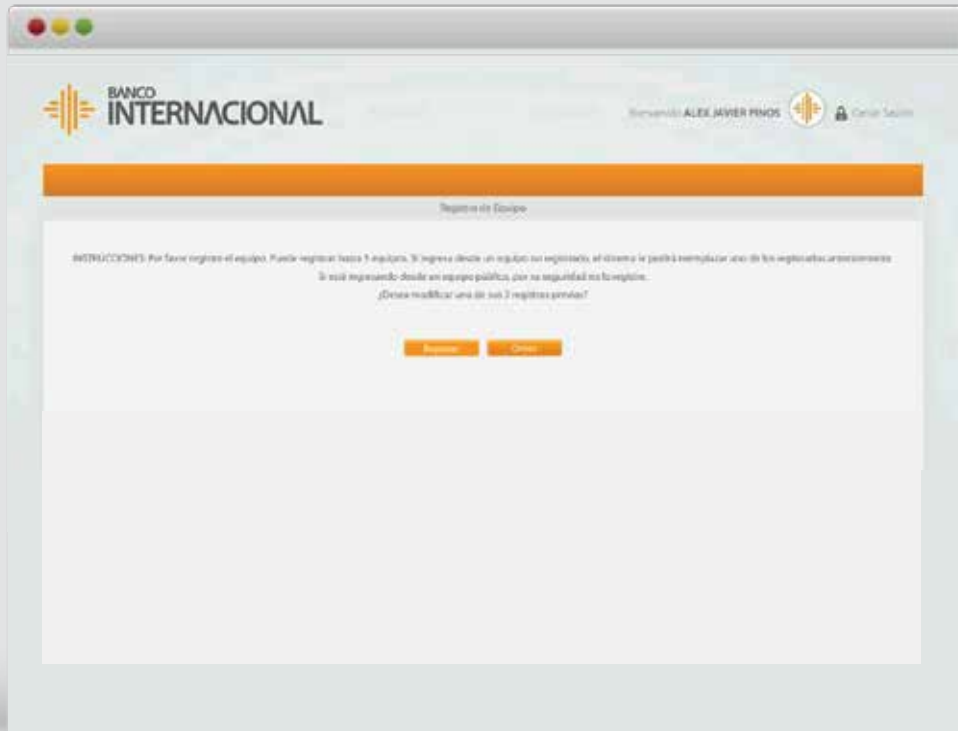
- 3 Escribe tu nombre de usuario y **selecciona continuar**. 



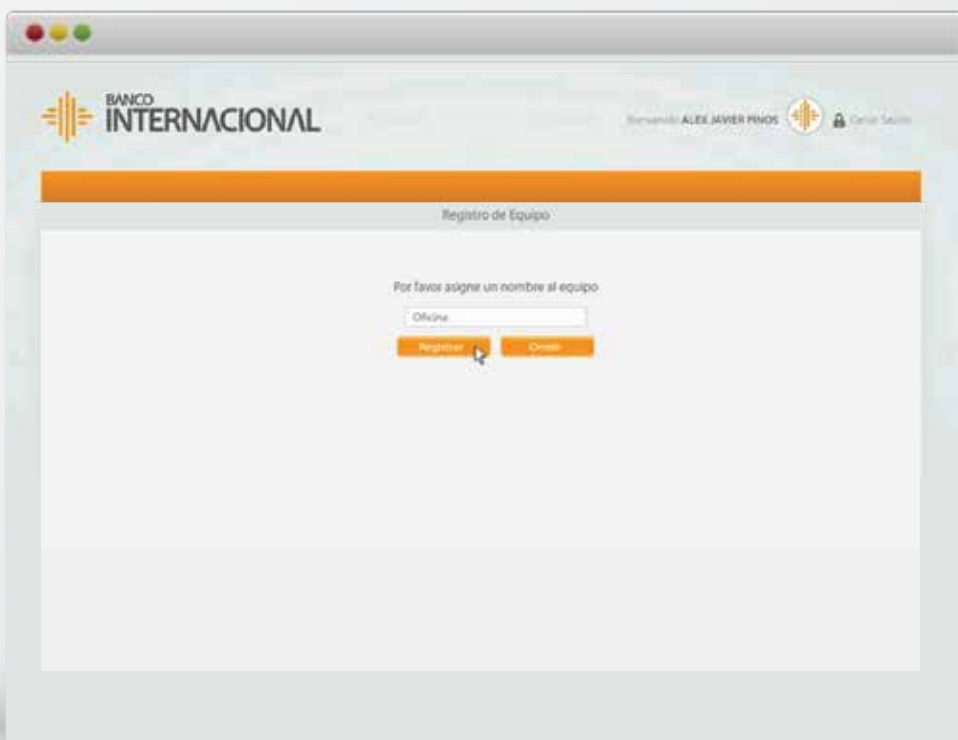
- 4 Ahora digita tu contraseña y para seguir, de nuevo **presiona continuar.** 

- 5 Enseguida aparecerá la validación de seguridad, en donde te pediremos que elijas tu pregunta secreta y la respondas.

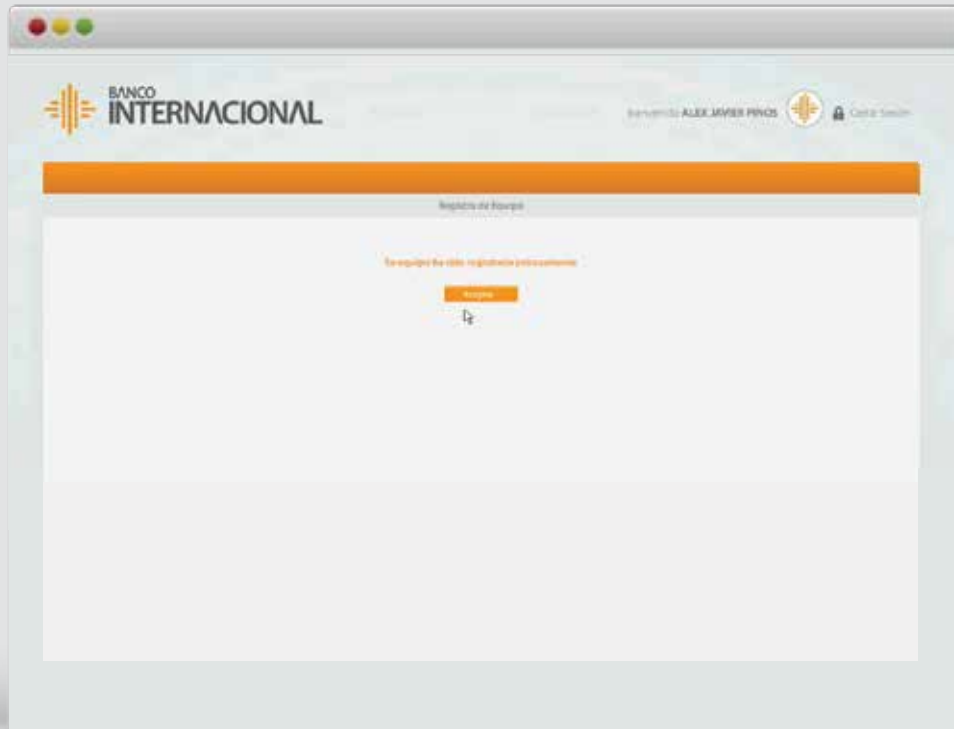
- 6 Si usas con frecuencia tu equipo, regístralo, si deseas omitir este paso, también te damos la opción de hacerlo.



- 7 Asígnale un nombre.



- 8 Si se registró exitosamente, selecciona continuar.



- 9 Empieza a utilizar los accesos directos a Pagos y Transferencias. Encuéntralos en el lado derecho de tu pantalla.



10

También puedes revisar tus facturas electrónicas, estado de cuenta digital y el histórico de tus movimientos. *¡Así de fácil!*





[www.bancointernacional.com.ec](http://www.bancointernacional.com.ec)

Call center: 1700 360 360

Austro: (02) 394 0200